


KIPPOMAT TYP KM




Die Hilfe beim Transportieren, Abkippen und Reinigen von Müllgroßbehältern (1100 l mit 4 Rädern) nach DIN EN 840-3

Ausführung

- stabiler Grundrahmen mit Einfahrtaschen und Kippvorrichtung
- Sicherung gegen unbeabsichtigtes Abrutschen
- 2 Bolzen (MGB aus Stahl) bzw. 2 abklappbare Aufnahmearme (MGB aus Kunststoff) sichern den MGB
- Stahlseil sichert den geöffneten Deckel
- Kippvorgang erfolgt über Staplerhydraulik, Betriebsdruck mind. 130 bar
- vor- und rückkippar
- Kippgeschwindigkeit stufenlos über Drosselventile einstellbar
- Vorrichtung zur Aufnahme der Hydraulikschläuche, Stahlseil und Sicherungskette




KIPPOMAT TYP KG



Zum Transportieren, Abkippen und Reinigen von Euro-Gitterboxen nach DIN 15155

Ausführung

- wie Typ KM, jedoch wird die Gitterbox über Spannvorrichtung gesichert



Typ KG in Sonderausführung

Einfahrtaschen-Innenmaße (mm)

Typ	A	B	C
KM / KG	115	200	60

Typ	Maße (LxBxH) (mm)	Kippwinkel (Grad)	max. Tragfähigkeit (kg)	Gewicht (kg)
KM	1850 x 1390 x 650	135	600	177
KG	1850 x 1270 x 1100	135	500	200

Oberfläche: feuerverzinkt