



Hauptmerkmale

Produktbereich	Harmony Zeitrelais
Produkt- oder Komponententyp	Einzelfunktionsrelais
Digitaler Ausgang	Relais
Kurzbezeichnung des Geräts	RE22
Nennausgangsstrom	8 A

Zusatzmerkmale

Typ und Zusammenstellung der Kontakte	1 Wechslerkontakt zeitgesteuerter oder verzögerungsfreier Kontakt, cadmiumfrei 2 Wechslerkontakte zeitgesteuerter Kontakt, cadmiumfrei
Zeitverzögerungsfunktion	Zeitverzögerung bei fallender Flanke (OFF delay)
Zeitverzögerungsbereich	10 - 100 s 3 - 30 h 1 - 10 s 3 - 30 s 30 - 300 h 0,3 - 3 s 0,05 - 1 s 30 - 300 min 30 - 300 s 3 - 30 min
Betätigungsart	Drehknopf Diagnosetaste
[UH,nom] Bemessungsbetriebsspannung	24 - 240 V AC/DC 50/60 Hz
Auslöseeingangsspannung	<= 2,4 V
Spannungsbereich	0,85 - 1,1 Us
Netzfrequenz	50 - 60 Hz +/- 5 %
Anschlüsse - Klemmen	Schraubklemmen, 1 x 0,5 - 3,3 mm ² (AWG 20 - AWG 12) starr ohne Kabelende Schraubklemmen, 2 x 0,5 - 2,5 mm ² (AWG 20 - AWG 14) starr ohne Kabelende Schraubklemmen, 1 x 0,2 - 2,5 mm ² (AWG 24 - AWG 14) flexibel mit Kabelende Schraubklemmen, 2 x 0,2 - 1,5 mm ² (AWG 24 - AWG 16) flexibel mit Kabelende
Anzugsdrehmoment	0,6...1 Nm entspricht IEC 60947-1
Gehäusematerial	Selbstlöschend
Wiederholgenauigkeit	+/-0,5 % entspricht IEC 61812-1
Temperaturabweichung	+/- 0,05 %/°C
Spannungsdrift	+/-0,2 %/V
Einstellgenauigkeit der Zeitverzögerung	+/- 10 % der Gesamtskala bei 25°C entspricht IEC 61812-1
Breite des Steuersignalimpulses	100 Ms mit Last parallel geschaltet 30 ms
Isolationswiderstand	100 MOhm bei 500 V DC entspricht IEC 60664-1
Wiederherstellungszeit	120 ms bei Abschaltung
Störfestigkeit gegen Unterbrechungen	10 ms
Leistungsaufnahme in VA	3 VA bei 240 V AC
Leistungsaufnahme in W	1,5 W bei 240 V DC
Schaltleistung in VA	2000 VA
Min. Schaltstrom	10 mA bei 5 V DC

Das vorliegende Dokument beinhaltet allgemeine Beschreibungen und/oder technische Eigenschaften der hierin enthaltenen Produkte. Anhand des vorliegenden Dokuments soll nicht die Eignung und Zuverlässigkeit dieser Produkte für bestimmte Benutzeranwendungen festgestellt werden. Es stellt auch keinen Ersatz dafür dar. Es obliegt dem Benutzer oder Integrator, eine vollständige und zweckmäßige Risikoabschätzung sowie eine Bewertung und Prüfung der Produkte hinsichtlich ihres entsprechenden Einsatzes durchzuführen. Schneider Electric Industries SAS und die entsprechenden Tochter- oder Konzerngesellschaften übernehmen nicht die Haftung für den missbräuchlichen Gebrauch der hier enthaltenen Informationen.

Max. Schaltstrom	8 A
Maximale Schaltspannung	250 V AC
Elektrische Lebensdauer	100000 Zyklen, 8 A bei 250 V, AC-1 100000 Zyklen, 2 A bei 24 V, DC-1
Mechanische Lebensdauer	10000000 Zyklen
Bemessungsstoßspannungsfestigkeit	5 kV für 1,2...50 µs entspricht IEC 60664-1
Einschaltverzögerung	100 ms
Kriechstrecke	4 kV/3 entspricht IEC 60664-1
Überspannungskategorie	III entspricht IEC 60664-1
Daten bezüglich Sicherheit und Zuverlässigkeit	MTTFd = 251,1 Jahre B10d = 230.000
Einbauposition	Jede Position
Montagehalterung	35 mm DIN-Schiene entspricht EN/IEC 60715
Status-LED	LED-Hintergrundbeleuchtung grün (stetig leuchtend) für Pfeil zur Skaleneinstellung auf dem Potenziometer LED gelb (stetig leuchtend) für Ausgangsrelais ist eingeschaltet LED gelb (schnelles Blinken) für Zeitfunktion ist aktiv und Ausgangsrelais ist abgeschaltet LED gelb (langsameres Blinken) für Zeitfunktion ist aktiv und Ausgangsrelais ist eingeschaltet
Breite	22,5 mm
Produktgewicht	0,105 kg

Montage

Spannungsfestigkeit	2,5 kV für 1 mA/1 Minute bei 50 Hz zwischen Relaisausgang und Versorgungsspannung mit Grundisolation entspricht IEC 61812-1
Normen	UL 508 IEC 61812-1
Richtlinien	2006/95/EG - Niederspannungsrichtlinie 2004/108/EG - elektromagnetische Verträglichkeit
Produktzertifizierungen	CSA CCC RCM CE GL UL EAC
Umgebungstemperatur bei Betrieb	-20...60 °C
Umgebungstemperatur bei Lagerung	-40...70 °C
Schutzart (IP)	IP40 Gehäuse: entspricht IEC 60529 IP20 Klemmen: entspricht IEC 60529 IP50 Frontplatte: entspricht IEC 60529
Verschmutzungsgrad	3 entspricht IEC 60664-1
Vibrationsfestigkeit	20 m/s ² (f= 10...150 Hz) entspricht IEC 60068-2-6
Stoßfestigkeit	15 gn nicht in Betrieb für 11 ms entspricht IEC 60068-2-27 5 gn im Betrieb für 11 ms entspricht IEC 60068-2-27
Relative Feuchtigkeit	95 % bei 25...55 °C
Elektromagnetische Verträglichkeit	Prüfung der Störfestigkeit gegen schnelle Transienten - Teststufe: 1 kV Level 3 (kapazitiver Verbindungsverschluss) entspricht IEC 61000-4-4 Prüfung der Störfestigkeit gegen Überspannungen - Teststufe: 1 kV Level 3 (Differentialbetrieb) entspricht IEC 61000-4-5 Prüfung der Störfestigkeit gegen Überspannungen - Teststufe: 2 kV Level 3 (Gleichtakt) entspricht IEC 61000-4-5 Elektrostatische Entladung - Teststufe: 6 kV Level 3 (Kontaktentladung) entspricht IEC 61000-4-2 Elektrostatische Entladung - Teststufe: 8 kV Level 3 (Luftaustritt) entspricht IEC 61000-4-2 Prüfung der Störfestigkeit gegen abgestrahlte hochfrequente elektromagnetische Felder - Teststufe: 10 V/m Level 3 (80 MHz - 1 GHz) entspricht IEC 61000-4-3 Leitungsgebundene HF-Störungen - Teststufe: 10 V Level 3 (0,15 - 80 MHz) entspricht IEC 61000-4-6 Schnelle Stoßspannungsspitzen - Teststufe: 2 kV Level 3 (direkter Kontakt) entspricht IEC 61000-4-4 Störfestigkeit gegen Mikrounterbrechungen und Spannungsabfälle - Teststufe: 30 % (500 ms) entspricht IEC 61000-4-11 Störfestigkeit gegen Mikrounterbrechungen und Spannungsabfälle - Teststufe: 100 % (20 ms) entspricht IEC 61000-4-11

Verpackungseinheiten

VPE 1 Art	PCE
VPE 1 Menge	1
VPE 1 Höhe	8,2 cm
VPE 1 Breite	9,5 cm
VPE 1 Länge	2,6 cm
VPE 1 Gewicht	108,0 g
VPE 2 Art	S02
VPE 2 Menge	40
VPE 2 Höhe	15,0 cm
VPE 2 Breite	30,0 cm
VPE 2 Länge	40,0 cm
VPE 2 Gewicht	4,775 kg
VPE 3 Art	PAL
VPE 3 Menge	640
VPE 3 Höhe	50,0 cm
VPE 3 Breite	60,0 cm
VPE 3 Länge	80,0 cm
VPE 3 Gewicht	86,18 kg

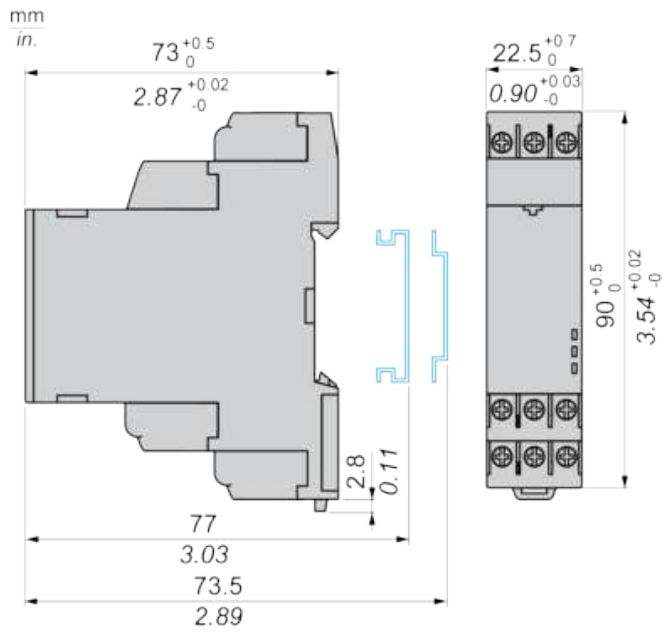
Nachhaltigkeit

Angebotsstatus nachhaltiges Produkt	Green Premium Produkt
REACH-Verordnung	REACH-Deklaration
EU-RoHS-Richtlinie	Übererfüllung der Konformität (außerhalb EU RoHS-Scope) EU-RoHS-Deklaration
Quecksilberfrei	Ja
RoHS-Richtlinie für China	RoHS-Erklärung Für China
Informationen zu RoHS-Ausnahmen	Ja
Umweltproduktdeklaration	Produktumweltprofil
Kreislaufwirtschafts-Profil	Entsorgungsinformationen

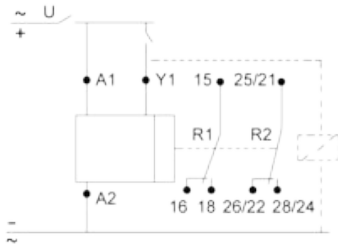
Vertragliche Gewährleistung

Garantie	18 Monate
----------	-----------

Dimensions



Wiring Diagram

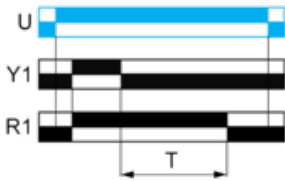


Function C: Off-Delay Relay with Control Signal

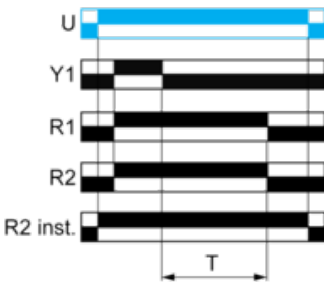
Description

After energisation of power supply and energization of Y1 causes output(s) R close(s). When Y1 deenergizes, timing T starts. At the end of this timing period T, the output(s) R revert(s) to its/their initial position. The second output (R2) can be either timed (when set to "TIMED") or instantaneous (when set to "INST").

Function: 1 Output



Function: 2 Outputs



Legend

Relay de-energised

Relay energised

Output open

Output closed

U -	Supply
T -	Timing period
R1/R2 -	2 timed outputs
R2 inst. -	The second output is instantaneous if the right position is selected
Y1 -	Retrigger / Restart control