

PAVOY

Schiebetürenschränk

Basis

Höhe x Breite x Tiefe 1200 x 2000 x 600 mm, 2 x 2 mit Stahlboden, mit Mitteltrennwand, verschließbar mit Zylinderschloss, Unterbau Sockel, Korpus mit schlag- und kratzfester Pulverbeschichtung, Front mit schlag- und kratzfester Pulverbeschichtung

Artikelnummer: 510096



PAVOY Schiebetürenschränk Basis

Schiebetürenschränk


- Höhe x Breite x Tiefe 1200 x 2000 x 600 mm
- Stahlblechkonstruktion
- Doppel-Schiebetür
- Schiebetüren kugelgelagert
- 2 x 2 mit Stahlboden
- Traglast je Ebene 80 kg
- Im Raster von 17 mm verstellbar
- mit Mitteltrennwand
- mit Muldengriff
- verschließbar mit Zylinderschloss

- Türen gemeinsam verschließbar
- Unterbau Sockel
- Korpus mit schlag- und kratzfester Pulverbeschichtung
- Front mit schlag- und kratzfester Pulverbeschichtung
- Ebenen mit schlag- und kratzfester Pulverbeschichtung in Korpusfarbe
- GS- und TÜV-geprüft
- 10 Jahre Garantie




Technische Details

Möbeltyp	Schrank	Schließsystem	Zylinderschloss
Schranktyp	Werkstattschrank	Schließfunktion	Türen gemeinsam verschließbar
elektrisch leitend	nein	Unterbau	Sockel
Türtyp	Doppel-Schiebetür	Material	Stahlblech
Höhe	1200 mm	Höhenverstellraster Ebene	17 mm
Breite	2000 mm	Farbe Boden	Korpusfarbe
Tiefe	600 mm	Oberfläche Boden	pulverbeschichtet
Schrank Ausstattung	Böden	Mitteltrennwand	ja
Böden / Ebenen Anzahl	2 Stück	abschließbar	ja
Böden- / Ebenentyp	Stahlboden	Griff	Muldengriff
Traglast Fachboden	80 kg	fahrbar	nein
Ordnerhöhen	3 Stück	Zertifizierung	GS // TÜV
Oberfläche Korpus	pulverbeschichtet	Garantie	10 Jahre
Oberfläche Front	pulverbeschichtet	Gewicht	93 kg

Zubehör

510097		Stahlboden für Schiebetürenschränke, Breite x Tiefe 1000 x 600 mm, Traglast 80 kg, Aus Stahl mit Lackierung
--------	---	---

Dazu passt auch ...

146393		Magnetrahmen, DIN A4 im Hoch-/Querformat, Rahmen in orange, Rückseite magnetisch
520197		Werkzeugkasten, Höhe x Breite x Tiefe 200 x 530 x 200 mm, 6 Fächer, Aus Stahl in hammerschlagblau
664077		Schiebebügelwagen, Traglast 200 kg, Ladefläche Länge x Breite 890 x 450 mm, Plattform aus Holz, Gestell in RAL5010 Enzianblau, 2 Lenk- und 2 Bockrollen, Lenkrollen mit EasySTOP, Räder mit TPE-Bereifung