



VERBRAUCHERABZWEIG SICHERUNGSL.
 DIREKTANLAUF, AC 400V, BGR. S00 2,20...3,20A
 3KW, AC 230V SCHRAUBANSCHLUSS FUER
 SAMMELSCHIENENSYSTEME 60MM (ERFUELLT
 AUCH ZUORDNUNGSART 1) ZUORDNUNGSART 2,IQ
 = 150KA 1S (SCHUETZ)

Produkt-Markename		SIRIUS
Produkt-Bezeichnung		Sicherungslose Verbraucherabzweige 3RA2
Hersteller-Artikelnummer		
<ul style="list-style-type: none"> • des mitgelieferten Schützes • des mitgelieferten Leistungsschalters • des mitgelieferten Sammelschienenadapters • des mitgelieferten Verbindungsbausteins 		3RT2015-1AP01 3RV2011-1DA10 8US1251-5DS10 3RA1921-1DA00

Allgemeine technische Daten:

Isolationsspannung		
<ul style="list-style-type: none"> • bei Verschmutzungsgrad 3 Bemessungswert 	V	690
Schockfestigkeit		
<ul style="list-style-type: none"> • gemäß IEC 60068-2-27 		6g / 11 ms
Stoßspannungsfestigkeit Bemessungswert	kV	6
Zuordnungsart		2
Schutzart IP		
<ul style="list-style-type: none"> • frontseitig 		IP20

Hauptstromkreis:

Polzahl für Hauptstromkreis		3
einstellbarer Ansprechwert Strom des stromabhängigen Überlastauslösers	A	2,2 ... 3,2
Betriebsspannung		
<ul style="list-style-type: none"> • Bemessungswert 	V	690
<ul style="list-style-type: none"> • bei AC-3 Bemessungswert maximal 	V	690
Betriebsfrequenz Bemessungswert	Hz	50 ... 60
Betriebsstrom		

<ul style="list-style-type: none"> • bei AC-3 <ul style="list-style-type: none"> — bei 400 V Bemessungswert 	A	2,7
Betriebsleistung		
<ul style="list-style-type: none"> • bei AC-3 <ul style="list-style-type: none"> — bei 400 V Bemessungswert — bei 500 V Bemessungswert — bei 690 V Bemessungswert 	W	1 100
	W	1 500
	W	2 200
Steuerstromkreis/ Ansteuerung:		
Steuerspeisespannung bei AC		
<ul style="list-style-type: none"> • bei 50 Hz Bemessungswert • bei 60 Hz Bemessungswert 	V	230
	V	230
Haltescheinleistung der Magnetspule bei AC	V·A	4,2
Hilfsstromkreis:		
Produktenerweiterung Hilfsschalter		Ja
Schutz-/ Überwachungsfunktion:		
Auslöseklasse		CLASS 10
Ausführung des Überlastauslösers		thermisch (Bimetall)
UL/CSA Bemessungsdaten:		
Volllaststrom (FLA) für 3-phasigen Drehstrommotor		
<ul style="list-style-type: none"> • bei 480 V Bemessungswert 	A	3,2
abgegebene mechanische Leistung [hp]		
<ul style="list-style-type: none"> • für 3-phasigen Drehstrommotor bei 200/208 V Bemessungswert • für 3-phasigen Drehstrommotor bei 220/230 V Bemessungswert • für 3-phasigen Drehstrommotor bei 460/480 V Bemessungswert • für 3-phasigen Drehstrommotor bei 575/600 V Bemessungswert 	metric hp	0,5
	metric hp	0,75
	metric hp	1,5
	metric hp	2
Kurzschluss:		
Produktfunktion Kurzschluss-Schutz		Ja
Ausführung des Kurzschlussauslösers		magnetisch
bedingter Kurzschlussstrom (I_q)		
<ul style="list-style-type: none"> • bei 690 V gemäß IEC 60947-4-1 Bemessungswert • bei 400 V gemäß IEC 60947-4-1 Bemessungswert • bei 500 V gemäß IEC 60947-4-1 Bemessungswert 	A	10 000
	A	153 000
	A	100 000
Einbau/ Befestigung/ Abmessungen:		
Einbaulage		senkrecht

Befestigungsart		Zum Aufschnappen auf Sammelschienensystem 60 mm
Höhe	mm	200
Breite	mm	45
Tiefe	mm	155,1
einzuhaltender Abstand		
<ul style="list-style-type: none"> • zu geerdeten Teilen <ul style="list-style-type: none"> — vorwärts mm 0 — rückwärts mm 0 — aufwärts mm 20 — seitwärts mm 9 — abwärts mm 10 • zu spannungsführenden Teilen <ul style="list-style-type: none"> — vorwärts mm 0 — rückwärts mm 0 — aufwärts mm 20 — abwärts mm 10 — seitwärts mm 9 		

Anschlüsse/ Klemmen:

Ausführung des elektrischen Anschlusses		
<ul style="list-style-type: none"> • für Hauptstromkreis 		Schraubanschluss

Sicherheitsrelevante Kenngrößen:

B10-Wert bei hoher Anforderungsrate gemäß SN 31920		1 000 000
Anteil gefahrbringender Ausfälle		
<ul style="list-style-type: none"> • bei hoher Anforderungsrate gemäß SN 31920 	%	73
Berührungsschutz gegen elektrischen Schlag		fingersicher


Mechanische Daten:





Baugröße des Leistungsschalters		S00
Baugröße des Verbraucherabzweigs		S00



Umgebungsbedingungen:

Umgebungstemperatur		
<ul style="list-style-type: none"> • während Betrieb 	°C	-20 ... +60
<ul style="list-style-type: none"> • während Lagerung 	°C	-50 ... +80
<ul style="list-style-type: none"> • während Transport 	°C	-50 ... +80

Approbationen/ Zertifikate:

allgemeine Produktzulassung		Explosionsschutz	Konformitätserklärung	Prüfbescheinigungen
				
CSA	UL	ATEX	EG-Konf.	Typprüfbescheinigung/Werkszeugnis

Prüfbescheinigungen		Schiffbau			
Werksbescheinigung	spezielle Prüfbescheinigungen				
gen	n	ABS	BUREAU VERITAS	DNV	GL

Schiffbau		sonstiges		
		Konformitätserklärung	Umweltbestätigung	sonstig
PRS	RINA	ng		

Weitere Informationen

Information- and Downloadcenter (Kataloge, Broschüren,...)

<http://www.siemens.de/industrial-controls/catalogs>

Industry Mall (Online-Bestellsystem)

<http://www.siemens.com/industrymall>

CAX-Online-Generator

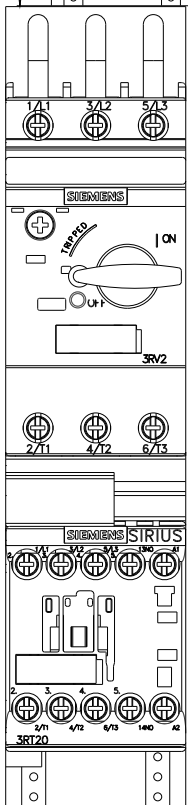
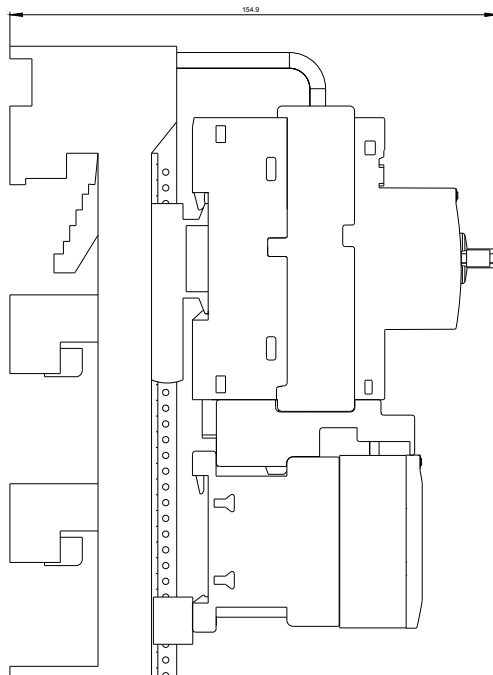
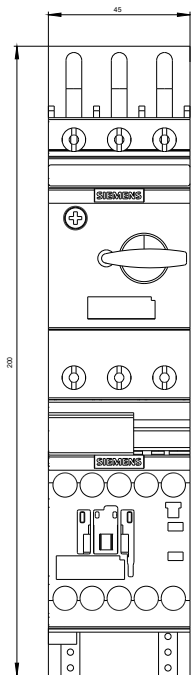
<http://support.automation.siemens.com/WW/CAXorder/default.aspx?lang=de&mlfb=3RA21101DD151AP0>

Service&Support (Handbücher, Betriebsanleitungen, Zertifikate, Kennlinien, FAQs,...)

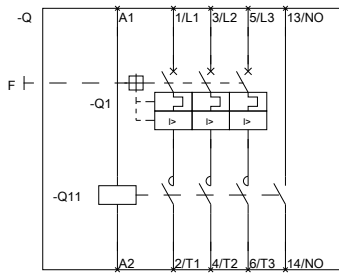
<http://support.automation.siemens.com/WW/view/de/3RA21101DD151AP0/all>

Bilddatenbank (Produktfotos, 2D-Maßzeichnungen, 3D-Modelle, Geräteschaltpläne, EPLAN Makros, ...)

http://www.automation.siemens.com/bilddb/cax_de.aspx?mlfb=3RA21101DD151AP0&lang=de



DREI-LEITIGER ABZWEIG, SICHERUNGSL.



DREI-LEITIGER ABZWEIG, SICHERUNGSL.

letzte Änderung:

11.03.2015