

RAU

établi

Serie 8000

hauteur x largeur x profondeur 880 x 2000 x 700 mm, plateau de table en hêtre, force 450 kg, exécution du châssis 4 pieds avec roulettes escamotables, équipement : 6 tiroirs, 1 armoire, 1 barre de poussée, châssis avec finition époxy résistante aux chocs et aux rayures en RAL7035 gris clair, face avant avec finition époxy résistante aux chocs et aux rayures en RAL5010 bleu gentiane, soubassement 2 roulettes pivotantes et 2 roulettes fixes



RAU.



Numéro d'article: 148718



RAU Établi Serie 8000

établi



- hauteur x largeur x profondeur 880 x 2000 x 700 mm
- plateau de table en hêtre
- épaisseur de panneau 40 mm
- force 450 kg
- exécution du châssis 4 pieds avec roulettes escamotables
- équipement : 6 tiroirs, 1 armoire, 1 barre de poussée
- à gauche 1 armoire
- au centre 3 tiroirs
- à droite 3 tiroirs
- armoire avec tablette
- hauteur des tiroirs 2x90 mm/2x180 mm/2x270 mm
- tiroirs sur glissière à galets, extension 90 %




- avec poignée barre
- avec bandes d'inscription
- structure en acier
- châssis avec finition époxy résistante aux chocs et aux rayures en RAL7035 gris clair
- face avant avec finition époxy résistante aux chocs et aux rayures en RAL5010 bleu gentiane
- soubassement 2 roulettes pivotantes et 2 roulettes fixes
- avec bandage caoutchoucsur jante polypropylène
- Ø de roue 100 mm
- Produit livré livré monté
- 10 années de garantie

Détails techniques

type de meuble	table	extension tiroir	90 %
type de table	établi	glissière tiroir	sur glissière à galets
Exécution du bâti	4 pieds avec roulettes escamotables	poignée	poignée barre
forme de châssis	piètement 4 pieds	champ d'inscription	bandes d'inscription
hauteur	880 mm	matériau de plaque	hêtre
largeur	2000 mm	matériau de châssis	acier
profondeur	700 mm	surface de châssis	finition peinture époxy
épaisseur de panneau	40 mm	couleur du châssis	gris clair // RAL7035
charge	450 kg	surface de face avant	finition peinture époxy
hauteur réglable	non	couleur de la face avant	bleu gentiane // RAL5010
conducteur d'électricité	non	nombre de portes	1 pièce
équipement établi	6 tiroirs, 1 armoire, 1 barre de poussée	roulant	oui
soubassements à gauche	1 armoire	nombre/type de roulettes	2 roulettes pivotantes et 2 roulettes fixes
soubassements centraux	3 tiroirs	pneumatique	caoutchouc
soubassements à droite	3 tiroirs	matériau de jante	polypropylène
nombre de tiroirs	6 pièce	Diamètre de roue	100 mm
nombre x hauteur tiroirs	2x90 mm/2x180 mm/2x270 mm	livraison	livré monté
Hauteur frontale 90 mm	2 pièce	garantie	10 années
Hauteur frontale 180 mm	2 pièce	équipement armoire	
Hauteur frontale 270 mm	2 pièce	Poids	190 kg

Accessoires

148769		kit de séparateurs pour tiroirs pour établi, 1 séparateurs longitudinaux + 4 séparateurs en tôle, convient pour hauteur frontale 60 - 90 mm
148771		kit de séparateurs pour tiroirs pour établi, 1 séparateurs longitudinaux + 4 séparateurs en tôle, convient pour hauteur frontale 180 - 360 mm

148772		kit de séparateurs pour tiroirs, avec 16 compartiments, convient pour hauteur frontale 60 - 90 mm, hauteur 40 mm
148773		kit de séparateurs pour tiroirs, avec 16 compartiments, convient pour hauteur frontale 120 - 360 mm, hauteur 90 mm
148774		tapis de sol anti-dérapage pour établi, largeur x profondeur 490 x 560 mm