

**C+P**

## Schließfachschrank

Classic

Höhe x Breite x Tiefe 1950 x 460 x 480 mm, Mit 5 Fächern, Aufteilung 1x5, Fachbreite 410 mm, Verschießbar mit Drehriegelverschluss, Unterbau Sockel, Korpus mit Einbrennlackierung, Front mit Einbrennlackierung

Artikelnummer: 482885

CLASSIC



## C+P Schließfachschrank Classic

Schließfachschrank

- Höhe x Breite x Tiefe 1950 x 460 x 480 mm
- Mit 5 Fächern, Aufteilung 1x5
- Fachbreite 410 mm
- Fach Höhe x Breite x Tiefe 345 x 410 x 460 mm
- Türöffnungswinkel 90 °
- Flügeltür
- Türen mit innenliegenden Drehbolzen
- doppelwandige Türen mit innenliegenden Drehbolzen
- Verschießbar mit Drehriegelverschluss
- Unterbau Sockel
- Konstruktion aus Stahlblech, verschweißt
- Korpus mit Einbrennlackierung
- Front mit Einbrennlackierung







- mit GS-Zeichen
- 10 Jahre Garantie



## Technische Details





Möbeltyp	Schrank	Material Verarbeitung	verschweißt
Schranktyp	Schließfachschrank	Oberfläche Korpus	einbrennlackiert
Höhe	1950 mm	Oberfläche Front	einbrennlackiert
Breite	460 mm	Fachhöhe (li.)	345 mm
Tiefe	480 mm	Fachbreite (li.)	410 mm
Schrank Ausstattung	Fächer	Fachtiefe (li.)	460 mm
Fächer Anzahl	5 Stück	Türtyp	Flügeltür
Aufteilung Fächer	1x5	Türkonstruktion	doppelwandig
Fachbreite	410 mm	Türöffnungswinkel	90 °
Unterbau	Sockel	Zertifizierung	GS
abschließbar	ja	Garantie	10 Jahre
Schließsystem	Drehriegelverschluss	Tür Ausführung	Türen mit innenliegenden Drehbolzen
Material	Stahlblech	Gewicht	38,17 kg

## Zubehör

242947		Vorbügelverschluss, Bedienung per Schlüssel, Breite 30 mm
242948		Vorbügelverschluss, Bedienung per Zahlenkombination, Breite 30 mm
407100		Vorbügelverschluss, verschieden schließend
407102		Safe-O-Mat, für 1- oder 2-Euro-Münzen
407103		Tür-Kratz-Schutz für Zylinderschloss, mit Nummerierung

## Dazu passt auch ...

147345		Seifen-/Desinfektionsmittelspender, Höhe x Breite x Tiefe 370 x 140 x 100 mm, Für Beutelgröße 1 l, Gehäuse aus Kunststoff in weiß, Zur Wandmontage
222659		Wasserschieber, mit doppelter, schwarzer Schaumlippe aus Polyethylen für eine Arbeitsbreite von 750 mm, Gestell aus Metall

222831		<p>Papierhandtuch, Tuch mit Zickzack-Falzung, Papiertuchmaße 240 x 210 mm, Papierqualität Recyclingtissue, 2-lagig, aus Zellstoff mit geprägter Oberfläche in weiß, 237 Tücher, Papier unperforiert</p>
504272		<p>Quarzuhrwerk, Ziffernblatt in weiß mit arabischen Zahlen, Durchmesser 300 mm, Gehäuse aus Kunststoff in silber, Spannungsversorgung über Batteriebetrieb</p>
523499		<p>Abfallbehälter, Höhe x Breite x Tiefe 629 x 389 x 289 mm, Zur Wandmontage, Korpus aus Polyethylen in weiß</p>
700062		<p>Schmutzfangmatte, für den Innenbereich geeignet, Länge x Breite 1200 x 900 mm, Lauffläche aus Polypropylen, meliert in anthrazit</p>