

KLW Lutz établi

hauteur x largeur x profondeur 840 x 2000 x 700 mm, plateau de table en multiplex, huilé, exécution du châssis 4 pieds, équipement : 3 tiroirs, 2 armoires, verrouillable avec serrure à cylindre, châssis avec thermolaquage, face avant avec thermolaquage



Numéro d'article: 532373



KLW Lutz Établi standard

établi

- hauteur x largeur x profondeur 840 x 2000 x 700 mm
- plateau de table en multiplex, huilé
- épaisseur de panneau 40 mm
- exécution du châssis 4 pieds
- équipement : 3 tiroirs, 2 armoires
- à gauche 1 armoire
- au centre 3 tiroirs
- à droite 1 armoire
- hauteur des tiroirs 1x150 mm/2x175 mm
- dimension utile tiroirs largeur x profondeur 447 x 447 mm
- force par tiroir 100 kg
- tiroirs avec glissière à galets avec roulements à billes, extension 90 %
- avec blocage d'extension
- avec poignée barre













- avec bandes d'inscription
- verrouillable avec serrure à cylindre
- verrouillage séparé des tiroirs et de l'armoire
- structure en acier
- châssis avec thermolaquage
- face avant avec thermolaquage
- 5 années de garantie

Détails techniques

type de meuble	table	profondeur utile du tiroir	447 mm
type de table	établi	capacité de charge de tiroir	100 kg
Exécution du bâti	4 pieds	extension tiroir	90 %
forme de châssis	piètement 4 pieds	glissière tiroir	glissière à galets avec roulements à billes
hauteur	840 mm	blocage d'extension	blocage d'extension
largeur	2000 mm	poignée	poignée barre
profondeur	700 mm	champ d'inscription	bandes d'inscription
épaisseur de panneau	40 mm	matériau de plaque	multiplé
hauteur réglable	non	surface de plaque	huilé
conducteur d'électricité	non	couleur de la plaque	hêtre
équipement établi	3 tiroirs, 2 armoires	matériau de châssis	acier
soubassements à gauche	1 armoire	surface de châssis	thermolaqué
soubassements centraux	3 tiroirs	surface de face avant	thermolaqué
soubassements à droite	1 armoire	système de fermeture	serrure à cylindre
nombre de tiroirs	3 pièce	fonction de fermeture	verrouillage séparé des tiroirs et de l'armoire
nombre x hauteur tiroirs	1x150 mm/2x175 mm	nombre de portes	2 pièce
hauteur frontale 150 mm	1 pièce	roulant	non
hauteur frontale 175 mm	2 pièce	garantie	5 années
largeur utile du tiroir	447 mm	Poids	145 kg

Cela s'adapte aussi ...

195704		étau parallèle, largeur du mors 100 mm, Ouverture de serrage 100 mm, avec mors de serrage de tube forgé, en acier, coloris bleu
218989		table de travail, hauteur x largeur x profondeur 850 x 1500 x 750 mm, panneau en multiplis de hêtre, piètement 4 pieds en acier avec thermolaquage en RAL7035 gris clair
221109		support sur pied pour rouleaux essuie-tout, pour rouleaux de largeur max. 430 mm, Convient pour roulettes de 450 mm de diamètre, structure en métal blanc
221140		papier d'essuyage, 800 lingettes, longueur x largeur 300 x 230 mm, roulette longueur x diamètre 240 m x 225 mm, qualité de papier cellulose, gaufré, en blanc
221143		gants de protection, en maille de polyester coloris noir avec revêtement polyuréthane, dos de main en polyamide, respirant et lisse, taille 9

221242		sac poubelle, capacité 60 l, 28 µm d'épaisseur, longueur x largeur 800 x 600 mm, en noir
221330		lunettes de protection, niveau de protection EN 166, vitres en polycarbonate avec revêtement antirayures, incolore, équipement : protection latérale, ventilation directe
222683		papier d'essuyage, 90 lingettes, longueur x largeur 305 x 230 mm
656975		container universel, capacité 121 l, hauteur x diamètre 705 x 557 mm, corps en polyéthylène gris
969584		table de travail, hauteur x largeur x profondeur 836 x 2000 x 750 mm, panneau en bois avec revêtement Resopal finition gris clair, piètement 4 pieds en acier avec thermolaquage en RAL7035 gris clair