

## Krause Stufen-Doppelleiter MONTO® SePro D®

Aufstieg beidseitig, 2 x 3  
rutschhemmend profilierte Stufen  
(inkl. Podest), Standhöhe 0,2 m,  
Holmlänge 0,7 m, Aus Aluminium,  
Holme eloxiert

Artikelnummer: 244228



### Stufen-Doppelleiter




- Aufstieg beidseitig
- 2 x 3 rutschhemmend profilierte Stufen (inkl. Podest)
- Standhöhe 0,2 m
- Holmlänge 0,7 m
- Stufen-Holm-Verbindung hochfest gebördelt
- Besonders robust durch Stahl-Gelenkverbindungen
- Sichere Anwendung durch Gurtbänder
- Rutschhemmende Fußkappen am Holmende
- Aus Aluminium, Holme eloxiert
- Gewicht 3,2 kg
- Qualitätssicherung gemäß EN 131

- Qualitätssicherung TÜV geprüft
- Geeignet für TRBS 2121-2 konforme Anwendung
- 8 Jahre Garantie

## Technische Details

Steigtechnik	Stehleiter	Sprossen-/Holmverbindung	gebördelt
Leitertyp	Stufen-Doppelleiter	Sicherheitsausstattung Leiter	Gurtbänder
Material	Aluminium	Sicherheitsbügel	nein
Nutzung	beidseitig	Spreizsicherung	ja
Länge Holm	0,7 m	Ablageschale	nein
Standhöhe	0,2 m	Stabilität / Aussteifung / Verst	Stahl-Gelenkverbindungen
Tiefe Podest	250 mm	Oberfläche Holme	eloxiert
Arbeitshöhe	2,2 m	Treppengängig	nein
Stufen Anzahl	2 x 3	Unterbau	Rutschhemmende Fußkappen
Stufen-/Sprossentyp	rutschhemmend profilierte Stufen	Norm	EN 131
Höhe	650 mm	Zertifizierung	TÜV geprüft
klappbar	ja	Norm TRBS /Technische Regeln für	TRBS 2121-2
fahrbar	nein	Garantie	8 Jahre
Handlauf	nein	Gewicht	3,2 kg

## Dazu passt auch ...

203393		Roll-Klapptritt, Aus Aluminium in alusilber, Podest Höhe x Tiefe 0,44 x 20 m, 2 x 2 rutschhemmend profilierte Stufen (inkl. Podest), Unterbau mit 4 Federrollen
222683		Wischtuch, 90 Tücher, Länge x Breite 305 x 230 mm
528213		Rolltritt, Aus Kunststoff in blau, Tritfläche Durchmesser 290 mm, Unterbau mit 3 Federrollen