







Anschlussabdeckung für Schienenanschlüsse oder an Rahmenklemme Baugröße S6 von 3RT1, 3RB2, 3RW407, 3RW4

Produkt-Markename	SIRIUS
Produkt-Bezeichnung	Abdeckung für Kabelschuh- und Schienenanschluss
Ausführung des Produkts	Länge 100 mm, zum Einhalten der Spannungsabstände und als Berührungsschutz (je Gerät 2 Stück erforderlich), passt bei S6 und S12 auch auf montierte Rahmenklemmen, verwendbar für 3UF71.3-1BA00-0, 3RW442. oder 3RW443.

Approbationen/ Zertifikate

allgemeine Produktzulassung	EMV (Elektromagnetische Verträglichkeit)	Konformitätserklärung
 CSA  UL  EAC  RCM  EG-Konf. Sonstige		

Prüfbescheinigungen	Marine / Schiffbau
spezielle Prüfbescheinigungen  ABS  LRS  PRS  RINA  RMRS	

Marine / Schiffbau	Sonstige	Railway
 DNV-GL	Bestätigungen	Sonstige
		spezielle Prüfbescheinigungen
		Typprüfbescheinigung/Werkszeugnis

Weitere Informationen

Information- and Downloadcenter (Kataloge, Broschüren,...)

<https://www.siemens.de/ic10>

Industry Mall (Online-Bestellsystem)

<https://mall.industry.siemens.com/mall/de/de/Catalog/product?mlfb=3RT1956-4EA1>

CAX-Online-Generator

<http://support.automation.siemens.com/WW/CAXorder/default.aspx?lang=de&mlfb=3RT1956-4EA1>

Service&Support (Handbücher, Betriebsanleitungen, Zertifikate, Kennlinien, FAQs,...)

<https://support.industry.siemens.com/cs/ww/de/ps/3RT1956-4EA1>

Bilddatenbank (Produktfotos, 2D-Maßzeichnungen, 3D-Modelle, Geräteschaltpläne, EPLAN Makros, ...)

http://www.automation.siemens.com/bilddb/cax_de.aspx?mlfb=3RT1956-4EA1&lang=de

Kennlinien: Auslöseverhalten, I^2t , Durchlassstrom

<https://support.industry.siemens.com/cs/ww/de/ps/3RT1956-4EA1/char>

Weitere Kennlinien (z. B. Elektrische Lebensdauer, Schalthäufigkeit)

<http://www.automation.siemens.com/bilddb/index.aspx?view=Search&mlfb=3RT1956-4EA1&objecttype=14&gridview=view1>

letzte Änderung:

19.11.2020