

**C+P**

## Schließfachschrank

Classic

Höhe x Breite x Tiefe 1850 x 610 x 500 mm, Mit 8 Fächern, Aufteilung 2x4, Fachbreite 300 mm, Verschießbar mit Zylinderschloss, Unterbau Füße, Korpus mit Einbrennlackierung in RAL7035 Lichtgrau, Front mit Einbrennlackierung in RAL7035 Lichtgrau

Artikelnummer: 205797


CLASSIC



## C+P Schließfachblock Classic

Schließfachschrank

- Höhe x Breite x Tiefe 1850 x 610 x 500 mm
- Mit 8 Fächern, Aufteilung 2x4
- Fachbreite 300 mm
- Fach Höhe x Breite x Tiefe 375 x 230 x 465 mm
- Flügeltür
- einwandige, einschlagende Türen mit innenliegenden Drehbolzen
- Verschießbar mit Zylinderschloss
- Unterbau Füße
- Konstruktion aus Stahlblech, verschweißt
- Korpus mit Einbrennlackierung in RAL7035 Lichtgrau







- Front mit Einbrennlackierung in RAL7035 Lichtgrau
- mit GS-Zeichen
- 5 Jahre Garantie




## Technische Details




Möbeltyp	Schrank	Farbe Front	lichtgrau // RAL7035
Schranktyp	Schließfachschrank	Oberfläche Korpus	einbrennlackiert
Höhe	1850 mm	Oberfläche Front	einbrennlackiert
Breite	610 mm	Fachhöhe (li.)	375 mm
Tiefe	500 mm	Fachbreite (li.)	230 mm
Fächer	8 Stück	Fachtiefe (li.)	465 mm
Aufteilung Fächer	2x4	Farbe Boden	lichtgrau // RAL7035
Fachbreite	300 mm	Oberfläche Boden	lackiert
Unterbau	Füße	Türtyp	Flügeltür
abschließbar	ja	Türkonstruktion	einwandig
Schließsystem	Zylinderschloss	Zertifizierung	GS
Material	Stahlblech	Garantie	5 Jahre
Material Verarbeitung	verschweißt	Gewicht	44,94 kg
Farbe Korpus	lichtgrau // RAL7035		

## Zubehör

407098		Zylinderschloss, über Hauptschließanlage, ohne Sicherungsschein, Aufpreis! Artikel nur zusammen mit Hauptprodukt bestellbar/lieferbar
407099		Zylinderschloss, über Hauptschließanlage, mit Sicherungsschein, Aufpreis! Artikel nur zusammen mit Hauptprodukt bestellbar/lieferbar
407102		Safe-O-Mat, für 1- oder 2-Euro-Münzen
407103		Tür-Kratz-Schutz für Zylinderschloss, mit Nummerierung

## Dazu passt auch ...

204617		Schließfachschrank, Höhe x Breite x Tiefe 1850 x 810 x 500 mm, Mit 6 Fächern, Aufteilung 2x3, Fachbreite 400 mm, Verschließbar mit Drehriegelverschluss, Unterbau Füße, Korpus mit Einbrennlackierung in RAL7035 Lichtgrau, Front mit Einbrennlackierung in RAL7035 Lichtgrau
222659		Wasserschieber, mit doppelter, schwarzer Schaumlippe aus Polyethylen für eine Arbeitsbreite von 750 mm, Gestell aus Metall
222831		Papierhandtuch, Tuch mit Zickzack-Falzung, Papiertuchmaße 240 x 210 mm, Papierqualität Recyclingtissue, 2-lagig, aus Zellstoff mit geprägter Oberfläche in weiß, 237 Tücher, Papier unperforiert

501182		Waschbare Schmutzfangmatte, für den Innen- und Außenbereich geeignet, Länge x Breite 1500 x 900 mm, Lauffläche aus Polyamid in grau
504280		Bahnhofsuhr, Funkuhrwerk, Ziffernblatt in weiß mit Balkenziffern, Durchmesser 300 mm, Gehäuse aus ABS in silber, Spannungsversorgung über Batteriebetrieb
527245		Klapprahmen, Höhe x Breite 450 x 624 mm, Format DIN A2, Rahmen aus Aluminium, Ecken auf Gehrung, Profilstärke 25 mm