

RAU

établi pour fortes charges

hauteur x largeur x profondeur 900 x 2000 x 900 mm, panneau de table en hêtre, avec huilage verni, force 4500 kg, exécution du châssis 4 pieds, châssis avec finition époxy résistante aux chocs et aux rayures en RAL7035 gris clair



RAU.

5 YEARS WARRANTY



Numéro d'article: 148749



RAU Établi

établi pour fortes charges





- hauteur x largeur x profondeur 900 x 2000 x 900 mm
- épaisseur de panneau 100 mm
- panneau de table en hêtre, avec huilage verni
- force 4500 kg
- exécution du châssis 4 pieds
- structure en acier
- châssis avec finition époxy résistante aux chocs et aux rayures en RAL7035 gris clair
- Produit livré livré monté
- 5 années de garantie

Détails techniques

| | | | |
|-------------------|---------|---------------------|--------------------|
| type de meuble | table | matériau de plaque | hêtre |
| type de table | établi | surface de plaque | avec huilage verni |
| Exécution du bâti | 4 pieds | forme de châssis | piètement 4 pieds |
| hauteur | 900 mm | matériau de châssis | acier |

| | | | |
|--------------------------|---------|--------------------|-------------------------|
| largeur | 2000 mm | surface de châssis | finition peinture époxy |
| profondeur | 900 mm | couleur du châssis | gris clair // RAL7035 |
| épaisseur de panneau | 100 mm | roulant | non |
| charge | 4500 kg | livraison | livré monté |
| hauteur réglable | non | garantie | 5 années |
| conducteur d'électricité | non | Poids | 205 kg |
| équipement établi | aucune | | |

Accessoires

| | | |
|--------|--|--|
| 148752 |  | soubassement de tiroir pour établi, hauteur x largeur x profondeur 175 x 520 x 650 mm, force 50 kg, 1 tiroir(s), corps en bleu |
| 148753 |  | soubassement de tiroir/armoire pour établi, hauteur x largeur x profondeur 620 x 580 x 650 mm, 1 armoire, 2 tiroir(s), corps en RAL7035 gris clair, face avant coloris RAL5010 bleu gentiane |
| 148754 |  | soubassement de tiroir pour établi, hauteur x largeur x profondeur 620 x 580 x 650 mm, 3 tiroir(s), corps en RAL7035 gris clair, face avant coloris RAL5010 bleu gentiane |
| 148755 |  | soubassement de tiroir pour établi, hauteur x largeur x profondeur 620 x 580 x 650 mm, 4 tiroir(s), corps en RAL7035 gris clair, face avant coloris RAL5010 bleu gentiane |