

## Krause

### double échelle à marches

#### STABILO® Professional

accès double face, 2 x 3 marches avec revêtement R13 (estrade incl.), marches avec profilé autonettoyant, hauteur 0,25 m, longueur de lisse 0,8 m, en aluminium

Numéro d'article: 244178



#### double échelle à marches

- Convient pour postes de travail glissants et gras
- accès double face
- 2 x 3 marches avec revêtement R13 (estrade incl.)
- marches avec profilé autonettoyant
- hauteur 0,25 m
- profondeur de marche 80 mm
- longueur de lisse 0,8 m
- connexion marches/lisse sertissage hautement résistant
- Stabilité accrue grâce à renforts d'angle






- sabots antidérapants (SafetyCap) en extrémité de lisse
- Pliables pour un gain de place
- en aluminium
- À l'état posé, hauteur 700 mm
- poids 4,8 kg
- qualité conforme à EN 131
- assurance qualité certification TÜV
- convient pour une application conforme TRBS 2121-2
- 10 années de garantie

## Détails techniques

|                                   |  |                                   |                                  |
|-----------------------------------|--|-----------------------------------|----------------------------------|
| technique de montée               | escabeau                               | roulant                           | non                              |
| type d'échelle                    | double échelle à marches               | main courante                     | non                              |
| convient pour (secteurs)          | postes de travail glissants, graisseux | connexion d'échelons/de longeron  | serti                            |
| matériau                          | aluminium                              | équipement de sécurité échelle    | protection contre l'écartement   |
| utilisation                       | double face                            | étrier de sécurité                | non                              |
| longueur de longeron              | 0,8 m                                  | protection contre l'écartement    | oui                              |
| hauteur                           | 0,25 m                                 | exécution échelle                 | à deux parties                   |
| hauteur de travail                | 2,25 m                                 | bac                               | non                              |
| nombre de marches                 | 2 x 3                                  | renfort                           | renforts d'angle                 |
| type de marche/d'échelon          | marches avec revêtement R13            | soubassement                      | sabots antidérapants (SafetyCap) |
| équipement marches/estrade (déta) | profilé autonettoyant                  | norme                             | EN 131                           |
| profondeur des marches            | 80 mm                                  | certification                     | certification TÜV                |
| hauteur                           | 700 mm                                 | norme TRBS (règles techniques re) | TRBS 2121-2                      |
| rabattable                        | oui                                    | garantie                          | 10 années                        |
| fonction rabattable               | Pliables pour un gain de place         | Poids                             | 4,8 kg                           |

## Cela s'adapte aussi ...

|        |   |   |
|--------|---|---|
| 203393 |  | marchepied pliant roulant, en aluminium en aluminium-argenté, estrade hauteur x profondeur 0,44 x 20 m, 2 x 2 marches à profil antidérapant (estrade incl.), avec 4 roulettes à ressort |
| 222683 |  | papier d'essuyage, 90 lingettes, longueur x largeur 305 x 230 mm  |
| 528213 |  | marchepied sur roulettes, en plastique en bleu, repose-pied diamètre 290 mm, avec 3 roulettes à ressort   |