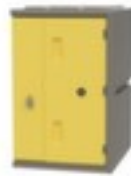


## Lotz

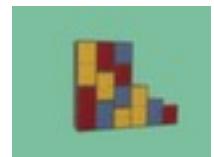
### Kunststoff-Schließfach

#### BLOXZ

Höhe x Breite x Tiefe 610 x 385 x 470 mm, Mit 1 Fächern, Verschließbar mit Drehriegelverschluss, Korpus in grau, Front in gelb



Artikelnummer: 213824



## Lotz Schließfach BLOXZ

### für innen und außen

Kunststoff-Schließfach

- Höhe x Breite x Tiefe 610 x 385 x 470 mm
- Mit 1 Fächern
- Türöffnungswinkel 150 °
- Flügeltür
- Verschließbar mit Drehriegelverschluss
- Konstruktion aus Kunststoff
- Korpus in grau
- Front in gelb






## Technische Details

Möbeltyp	Schrank	Schließsystem	Drehriegelverschluss
Schranktyp	Schließfachschrank	Material	Kunststoff
Einsatzort	Innen- und Außenbereich	Farbe Korpus	grau
Höhe	610 mm	Farbe Front	gelb
Breite	385 mm	Türtyp	Flügeltür
Tiefe	470 mm	Türöffnungswinkel	150 °
Fächer Anzahl	1 Stück	Gewicht	8 kg
abschließbar	ja		

## Zubehör

213830		Fußgestell für Kunststoff-Schließfach, Höhe x Tiefe 132 x 460 mm, aus Kunststoff in creme
213831		Fußgestell für Kunststoff-Schließfach, Höhe x Breite x Tiefe 132 - 168 x 770 x 460 mm, aus Kunststoff in creme
213832		Fußgestell für Kunststoff-Schließfach, Höhe x Breite x Tiefe 132 - 168 x 1155 x 460 mm, aus Kunststoff in creme
213833		Fußgestell für Kunststoff-Schließfach, Höhe x Breite x Tiefe 132 - 168 x 1540 x 460 mm, aus Kunststoff in creme
213834		Schrägdach-Aufsatz für Schließfachschrank, aus Kunststoff in grau
213835		Einlegeboden für Kunststoff-Schließfach, für Schrank Breite x Tiefe 385 x 470 mm, Aus Kunststoff in grau
213836		Hebelschloss, Für Kunststoff-Schließfach
213837		Zylinderschloss, Für Kunststoff-Schließfach, Aufpreis! Artikel nur zusammen mit Hauptprodukt bestellbar/lieferbar
213838		Vorhängeschloss für Drehriegelschloss, Für Kunststoff-Schließfach, aus Messing
213840		Münzschloss für 1-€-Münzen, Für Kunststoff-Schließfach, mit Geldrückgabe, Gehäuse aus Kunststoff. Schließzylinder mit korrosionsschützender Zinkbeschichtung
213841		Münzschloss für 1-€-Münzen, Für Kunststoff-Schließfach, Aufpreis! Artikel nur zusammen mit Hauptprodukt bestellbar/lieferbar
213842		Generalschlüssel für Münzschloss, Für Kunststoff-Schließfach
213843		Nummernschild, Für Kunststoff-Schließfach
213846		Generalschlüssel für Hebelschloss, Für Kunststoff-Schließfach
213847		Drehriegelschloss, Für Kunststoff-Schließfach
213848		Münzschloss für 1-€-Münzen, Für Kunststoff-Schließfach, mit Kassierfunktion
213849		Generalschlüssel für Münzschloss mit Kaiserfunktion, Für Kunststoff-Schließfach
213850		Kassierschlüssel für Münzschloss, Für Kunststoff-Schließfach, zur Leerung

## Dazu passt auch ...

159389		Pinntafel, Höhe x Breite 900 x 1200 mm, Tafel aus Kork in braun, Oberfläche: pinnbar, Rahmen aus Aluminium eloxiert in silber
501182		Waschbare Schmutzfangmatte, für den Innen- und Außenbereich geeignet, Länge x Breite 1500 x 900 mm, Lauffläche aus Polyamid in grau
504280		Bahnhoisuhr, Funkuhrwerk, Ziffernblatt in weiß mit Balkenziffern, Durchmesser 300 mm, Gehäuse aus ABS in silber, Spannungsversorgung über Batteriebetrieb
527245		Klapprahmen, Höhe x Breite 450 x 624 mm, Format DIN A2, Rahmen aus Aluminium, Ecken auf Gehrung, Profilstärke 25 mm
531089		Stülpdeckel, Aus Polyethylen, Für Großbehälter mit 1400 l Inhalt, Breite x Tiefe 1150 x 1300 mm, in anthrazit