

Leuchtkappen für LED-Montage

Luminous Caps for LED Mounting

Technische Daten

Werkstoff: CAB
Temperaturbereich: -40°C ... +85°C

Technical Data

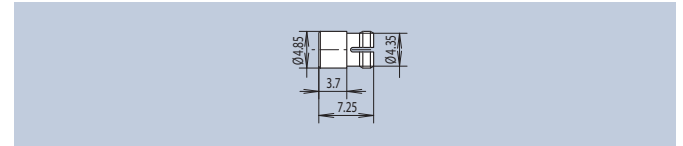
Material: CAB
Temperature Range: -40°C ... +85°C

Die Leuchtkappen, sogenannte „CLIPLITE“, vergrößern den Betrachtungswinkel bis zu 180° und erlauben den Einsatz von LEDs mit kleinem Abstrahlwinkel. Zur Montage der Leuchtkappen wird kein Werkzeug benötigt (siehe Montagehinweis).

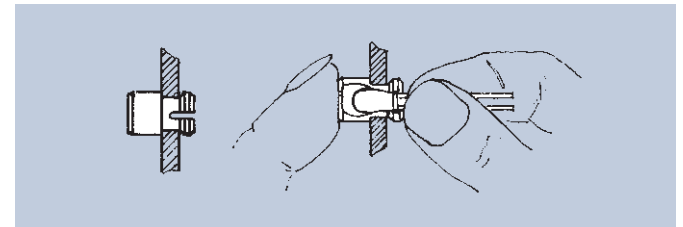
The caps, called "CLIPLITE", extend the viewing angle up to 180° and allow the use of LEDs with a small angle of radiation. The attachment of the caps does not require any tools (see mounting instruction).



Für ø 3 mm LED · For ø 3 mm LED	
Farbe · Color	Art.-Nr.
clear	2671.8002
red	2671.8022
yellow	2671.8072
green	2671.8082



Montagebohrung ø 4,4 mm · Mounting Hole ø 4.4 mm
Frontplattenstärke 0,8 ... 1,6 mm · Panel Thickness 0.8 ... 1.6 mm



Montage

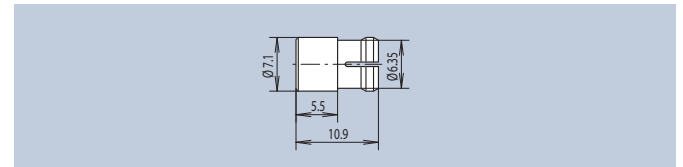
- „CLIPLITE“ in Frontplattenbohrung einschnappen.
- Während man „CLIPLITE“ mit dem Finger festhält, wird von hinten die LED eingesetzt.

Mounting

- Snap „CLIPLITE“ into front panel.
- While holding the “CLIPLITE” with your fingers, insert the LED from the back.



Für ø 5 mm LED · For ø 5 mm LED	
Farbe · Color	Art.-Nr.
clear	2671.8001
red	2671.8021
yellow	2671.8071
green	2671.8081



Montagebohrung ø 6,4 mm · Mounting Hole ø 6.4 mm
Frontplattenstärke 1,5 ... 3 mm · Panel Thickness 1.5 ... 3 mm

Technische Daten

Werkstoff: PC UL94
Montagebohrung: ø 9 mm

Technical Data

Material: PC UL94
Mounting hole: ø 9 mm

Die Leuchtkappen sind für Klebmontage ausgelegt.

The caps are designed to be glued on.



Farbe · Color	Art.-Nr.
red	2675.0821
yellow	2675.0871
green	2675.0881

