

iQ500, Einbau-Gefrierschrank, 82 x 59.8 cm, Flachscharnier mit Softeinzug GU21NADE0



Zubehör

1 x Eiswürfelschale

Sonderzubehör

KF10ZAX0 Türfront mit Alu-Dekorrahmen
KU20ZSX0 Vorsatztür, Edelstahl

Der Unterbau-Gefrierschrank mit No Frost, für Gefrieren bei begrenztem Platzangebot.

- ✓ noFrost: nie wieder abtauen.
- ✓ softClosing: Deine Kühlschranktür ist immer ordentlich geschlossen.
- ✓ Home Connect*: Intelligente Steuerung von Kühl- und Gefriergeräten - von überall aus.

Ausstattung

Technische Daten

Energieeffizienzklasse: E
 Durchschnittlicher Energieverbrauch in Kilowattstunden pro Jahr (kWh/a) (EU 2017/1369): 189 kWh/annum
 Summe der Volumen der Tiefkühlfächer (EU 2017/1369): 85 l
 Geräuschwert: 35 dB(A) re 1 pW
 Geräusch-Effizienzklasse: B
 Beleuchtung: Nein
 Gerätetyp: Gefrierschrank
 Bauform: Einbau
 Frostfree System: Kühlschrank und Gefriergerät
 Gerätehöhe: 820 mm
 Gerätebreite: 598 mm
 Gerätetiefe: 548 mm
 Abmessungen des verpackten Gerätes: 890 x 640 x 640 mm
 Nettogewicht: 31.0 kg
 Bruttogewicht: 33.7 kg
 Absicherung: 10 A
 Frequenz: 50 Hz
 Länge Anschlusskabel: 230.0 cm
 Türöffnung: Rechts wechselbar
 Abtauvorgang: Automatisch
 Warnsignal bei Fehlfunktion: Sichtbar
 Türverriegelung: Nein
 Anzahl Auszüge (Stck): 3
 Anzahl Gefrierfächer mit Klappen (Stck): 0
 EAN-Nummer: 4242003933749
 Marke: Siemens
 Internationale Bestellbezeichnung: GU21NADE0
 Gerätetyp: Gefrierschrank
 Integriertes Zubehör: 1 x Eiswürfelschale



**iQ500, Einbau-Gefrierschrank, 82
x 59.8 cm, Flachscharnier mit
Softeinzug
GU21NADE0**

Ausstattung

Leistung und Verbrauch

- Energieeffizienzklasse: E
- Energieverbrauch / Jahr: 189 kWh/a
- Geräuscheffizienzklasse / Geräusch-Wert: B / 35 dB
- Nutzinhalt gesamt: 85 l
- Klimaklasse: SN-T

Design

Komfort und Sicherheit

- NoFrost - nie wieder abtauen ! - nie wieder abtauen!
- Elektronische Temperaturregelung über LED ablesbar
- Energie-Sparschaltung
- Optisches und akustisches Warnsystem bei Temperaturanstieg
- Super Gefrieren mit Eingefrierautomatik
- Vernetztes Gerät: Fernstart und Fernüberwachung
- Reinigungsfreundlicher, heller Innenraum

Gefrierteil

- Nutzinhalt Tiefkühlfächer: 85 l
- 3 transparente Gefriergut-Schubladen
- Lagerzeit bei Störung : 9 h
- SuperGefrieren: ja
- Gefriervermögen in 24 Std.: 8 kg
- Pizza-gerechtes Gefrierfach

Technische Informationen

- Türanschlag rechts, wechselbar
- Unterbau
- Be- und Entlüftung im Sockelbereich, kein Ausschnitt in der Arbeitsplatte erforderlich
- Länge des Anschlusskabel: 230 cm
- 220 - 240 V

Maße

- Nischenmaße (H x B x T): 82.0 cm x 60.0 cm x 55.0 cm
- Gerätemaße (H x B x T): 82.0 cm x 59.8 cm x 54.8 cm

Zubehör

- 1 x Eiswürfelschale

Länderspezifische Optionen

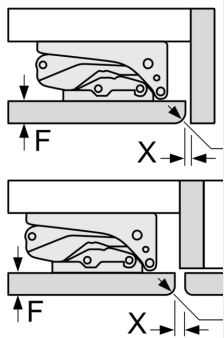
- Auf Basis der Ergebnisse der Normprüfung über 24 Std. Tatsächlicher Verbrauch abhängig von Nutzung/Standort des Geräts.

Sonderzubehör

iQ500, Einbau-Gefrierschrank, 82 x 59.8 cm, Flachscharnier mit Softeinzug
GU21NADE0

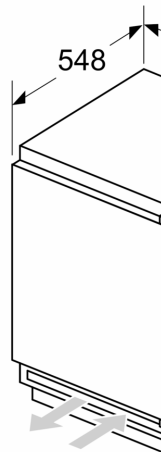
Maßzeichnungen

Maße in mm
Empfehlung Spa

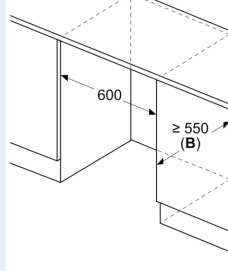


Die in der Tabelle sind einzuhalten, Öffnung der Geräte und Beschädigung zu vermeiden.

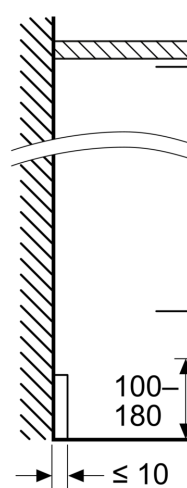
Maße in mm



Maße in mm

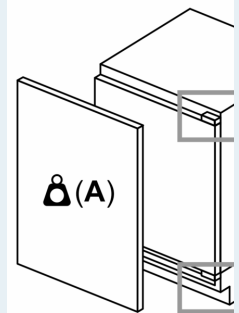


Maße in mm



A: Lufteintritt ≥ 20

Maximal zulässige
Möbelfronten



Montierte Möbel
Gewicht übersch
Beschädigungen
Funktionsbeeintr
führen
A: Gewicht ≤ 12