


Bauer bras de levage

force 2500 kg, longueur x largeur
2400 x 600 mm, bras de grue rigide,
en acier avec laquage coloris
RAL 5012 bleu clair

Numéro d'article: 525848



Bauer Bras de levage

Bras fixe non incliné

bras de levage



- force 2500 kg
- longueur x largeur 2400 x 600 mm
- hauteur d'entrée x largeur d'entrée 80 x 220 mm
- écartement fourreaux de fourche 160 mm
- Avec protection antiglissement
- bras de grue rigide
- avec 1 crochet
- Non grutable
- en acier avec laquage coloris RAL 5012 bleu clair

Détails techniques

| | | | |
|-------------------------|--------------------------|----------------------------------|--------|
| appareil de levage | appareil de levage | hauteur des fourreaux de fourche | 80 mm |
| type de moyen de levage | élinguage | largeur des fourreaux de fourche | 220 mm |
| manutention de charge | accessoire pour gerbeurs | distance entrée de fourche | 160 mm |

| | | | |
|----------------------------------|----------------|----------------------------------|---------------------------|
| accessoire pour gerbeurs | bras de levage | matériau | acier |
| charge (max.) | 2500 kg | surface | laqué |
| longueur | 2400 mm | couleur | bleu // RAL 5012 |
| largeur | 600 mm | exécution couleur | bleu // RAL 5012 |
| fonction bras | rigide | équipement de sécurité engins de | protection antiglissement |
| équipement manutention de charge | 1 crochet | Poids | 94 kg |
| grutable | Non grutable | | |

Cela s'adapte aussi ...

| | | |
|--------|---|--|
| 142260 |  | fourche à palette pour grue, force 3000 kg, fourche hauteur x longueur x largeur 50 x 1000 x 120 mm, avec équilibrage de poids automatique au niveau de l'œillet |
| 350239 |  | élingue multibrins, force simple directe 1000 kg, longueur utile 1 m, nombre de chaînes : 1 pièce, en polyester en violet |