

Steckverbinder > HF-Steckverbinder > HF-Stecker & -Buchsen

HF-Schnittstelle: **4.3-10**HF-Steckverbinder Ausführung: **Stecker**HF-Steckverbinder Außendurchmesser gesteckt (ca.): **25 mm [.984 in]**Impedanz: **50 Ω**Mit HF-Kabeltyp kompatibel: **1/2" Flex-Kabel**

Eigenschaften

Produktmerkmale

Steckverbinderform	Rund
Produkttyp des Steckverbinders	Steckverbindersatz
Dichtungstyp für Steckverbinder	Schnittstellendichtung
HF-Schnittstelle	4.3-10
HF-Steckverbinder Ausführung	Stecker
Mit HF-Kabeltyp kompatibel	1/2" Flex-Kabel
Steckverbindersystem	Kabel-an-Kabel
Abdichtbar	Ja
Anschluss von Steckverbinder & Kontakt an	Leitungen und Kabel

Konfigurationsmerkmale

Anzahl der Koaxial-Kontakte	1
-----------------------------	---

Elektrische Kennwerte

Impedanz	50 Ω
----------	------

Sonstige Eigenschaften

Kabel-/Steckverbinder Ausrichtung	Gerade
Gehäusematerial	Messing
Gehäusematerialoberfläche	Hell
Material der Gehäusebeschichtung	Weißer Bronze

Kontaktmerkmale

Beschichtungsmaterial des Stiftkontakts für HF-Steckverbinder	Silber
Material des Stiftkontakts für HF-Steckverbinder	Bronze

Klemmenmerkmale

Anschlussstift- und Restlänge	0 mm[0 in]
Anschlussmethode für Leitungen und Kabel	Klemme

Montage und Anschlusstechnik

HF-Steckverbinder-Kupplungsmechanismus	Schraube
Art der Steckverbindermontage	Kabelbefestigung (freihängend)
HF-Kontakt-Fangmethode	Schraube

Abmessungen

Länge des Produkts	48.9 mm
HF-Steckverbinder Außendurchmesser gesteckt (ca.)	25 mm[.984 in]

Verwendungsbedingungen

Isolationsoption	Unisoliert
Betriebstemperaturbereich	-40 – 85 °C[-40 – 185 °F]

Betrieb/Anwendung

Betriebsfrequenz	0 – 6 GHz
------------------	-----------

Verpackungsmerkmale

Verpackungsmenge	150
Verpackungsmethode	Box

Weitere

Beschichtungsmaterial der Kupplungsmutter	Nickel
Beschichtungsfläche der Kupplungsmutter	Beschichtet
Kupplungsmutterbasismaterial	Messing
Dichtungsmaterial	Silikonkautschuk
Dielektrisches Material	PTFE

Produkt-Compliance

Bitte besuchen Sie die Produktseite auf [TE.com](https://www.te.com) um Informationen über Produktkonformität zu erhalten.>


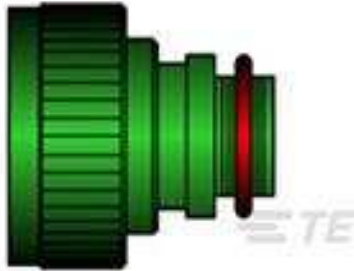

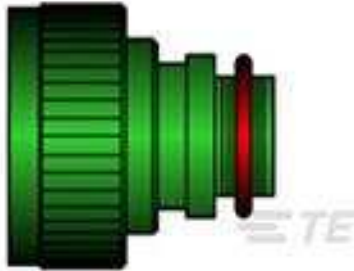
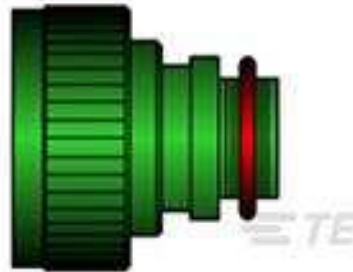
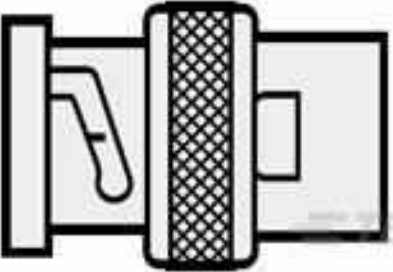
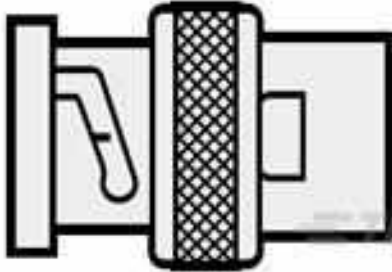

EU RoHS Richtlinie 2011/65/EU	Konform mit Ausnahmen
EU ELV Richtlinie 2000/53/EG	Noch nicht überprüft

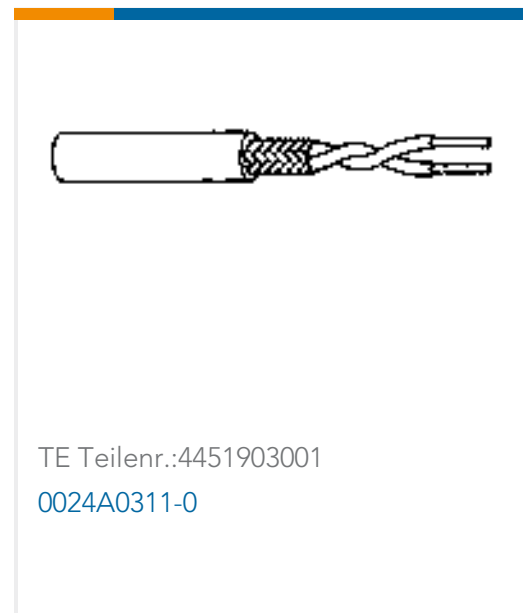
China RoHS 2 Richtlinie MIIT Order No 32, 2016	Eingeschränkte Materialien über dem Grenzwert
EU REACH Verordnung (EG) No. 1907/2006	Aktuelle ECHA Kandidatenliste: JAN 2023 (233) Kandidatenliste deklariert bezüglich: JAN 2023 (233) SVHC > Schwellenwert: Pb (4% in Component Part) Sicherheitshinweise: Bei Gebrauch nicht essen, trinken oder rauchen. Nach Gebrauch ... gründlich waschen. Recyclen Sie den Artikel nach Möglichkeit und entsorgen Sie ihn, indem Sie alle geltenden behördlichen Vorschriften befolgen, die für Ihren geografischen Standort relevant sind.
Halogengehalt	Niedriger Halogengehalt – Br, Cl, F, I < 900 ppm im homogen Material. Außerdem BFR/CFR/PVC-frei.
Lötfähigkeit	Nicht auf Lötfähigkeit überprüft

Produktkonformitäts-Disclaimer

Diese Informationen beruhen auf angemessenen Erkundigungen bei unseren Lieferanten und entsprechen unserem derzeitigen Wissensstand auf Grundlage der Angaben der Lieferanten. Diese Informationen können Änderungen erfahren. Die von TE als EU RoHS-konform ermittelten Teile weisen einen maximalen Gewichtsanteil von 0,1 % Blei, Chrom VI, Quecksilber, PBB, PBDE, DBP, BBP, DEHP und DIBP sowie 0,01 % Kadmium im homogenen Werkstoff auf oder sind gemäß der Anhänge zur Richtlinie 2011/65/EU (RoHS2) von diesen Grenzwerten ausgenommen. Elektrische und elektronische Endprodukte erhalten gemäß der Richtlinie 2011/65/EU eine CE-Kennzeichnung. Die Komponenten sind möglicherweise nicht CE-gekennzeichnet. Zusätzliche weisen die von TE als EU ELV-konform ermittelten Teile einen maximalen Gewichtsanteil von 0,1 % Blei, Chrom VI und Quecksilber sowie 0,01 % Kadmium im homogenen Werkstoff auf oder sind gemäß der Anhänge zur Richtlinie 2000/53/EG (ELV) von diesen Grenzwerten ausgenommen. Hinsichtlich der REACH Verordnung beruhen die Angaben von TE bezüglich der besonders besorgniserregenden Substanzen (Substances of Very High Concern, SvHC) auf den ‚Leitlinien zu den Anforderungen für Stoffe in Erzeugnissen‘, wie sie auf der Webseite der Europäischen Chemikalienagentur (ECHA) unter folgender URL publiziert sind: <https://echa.europa.eu/guidance-documents/guidance-on-reach>

Kunden kauften auch diese Produkte

 TE Teilnr.:980286-000 242W042-25-0	 TE Teilnr.:293973-000 TXR40AB00-1612AI	 TE Teilnr.:806677-000 214A032-25-0	 TE Teilnr.:554173-000 TXR40AB00-1406AI
 TE Teilnr.:658819-000 TXR40AB00-1006AI	 TE Teilnr.:918455-000 RBD-75-S-00	 TE Teilnr.:900469-000 RBD-50-M-00	 TE Teilnr.:165805-000 D-602-0144



Dokumente

Produktzeichnungen

4.3-10 STR PLUG,SCREW,CLAMP,1-2 CABLE

Englisch

CAD-Dateien

3D PDF

3D

Kundenmodell

[ENG_CVM_CVM_2081971-1_A.2d_dxf.zip](#)

Englisch

Kundenmodell

[ENG_CVM_CVM_2081971-1_A.3d_igs.zip](#)

Englisch

Kundenmodell

[ENG_CVM_CVM_2081971-1_A.3d_stp.zip](#)

Englisch

Indem Sie die CAD-Datei herunterladen stimmen Sie den [allgemeinen Verkaufsbedingungen](#) zu.

Produktspezifikationen

Produktspezifikation

Englisch

Benutzeranleitungen

Anleitung (USA)

Englisch