


Moravia rampe d'accès

longueur x largeur 600 x 360 mm, en caoutchouc dur en noir/jaune

Numéro d'article: 142095



MORAVIA
kompetent und fair



Moravia Rampe d'accès

force 40 t




rampe d'accès

- longueur x largeur 600 x 360 mm
- en caoutchouc dur en noir/jaune
- surface de roulement cannelé

Détails techniques

équipement du poste de travail	moyen de chargement	charge/paire	4000 kg
type d'aide au chargement	rampe d'accès	matériau	caoutchouc dur
hauteur	150 mm	surface de roulement	cannelé
longueur	600 mm	couleur	noir/jaune
largeur	360 mm	Poids	20 kg

Cela s'adapte aussi ...

202877		<p>diable à patins, force 250 kg, pelle largeur x profondeur 320 x 250 mm, châssis avec finition époxy résistante aux chocs et aux rayures en RAL5010 bleu gentiane, roues avec bandage air sur jante tôle d'acier</p>
510925		<p>transpalette, force 2500 kg, fourche longueur x largeur 1150 x 160 mm, roulettes pivotantes avec bandage caoutchouc plein, largeur x Ø 50 x 200 mm, galets de fourche tandem avec bandage nylon, largeur x Ø 77 x 82 mm</p>
529662		<p>protège-câbles, Pour vitesses < 10 km/h, élément de base, largeur x profondeur 1200 x 210 mm, hauteur de passage 65 mm, en caoutchouc recyclé en jaune, 3 goulottes, 2 x 20 mm, 1 x 45 mm</p>