

C+P Großraum- Flügeltürenschränk ERGO

ERGO



Höhe x Breite x Tiefe 1950 x 1200 x 600 mm, 4 Ebene(n) mit Stahlboden, 3 Schublade(n), verschließbar mit Griff Schloss Ergo-Lock, Unterbau Sockel, Korpus mit Einbrennlackierung in RAL7035 Lichtgrau, Front mit Einbrennlackierung in RAL7035 Lichtgrau



5 YEARS
WARRANTY



Artikelnummer: 524800



C+P Großraum-Werkzeugschränk ERGO mit Schubladenblock

Großraum-Flügeltürenschränk



- Höhe x Breite x Tiefe 1950 x 1200 x 600 mm
- Konstruktion aus Stahlblech, verschweißt
- Doppel-Flügeltür
- Türöffnungswinkel 180 °
- Türen mit hoher Stabilität durch innen liegendes Kastenprofil
- 4 Ebene(n) mit Stahlboden
- Traglast je Ebene 70 kg
- Im Raster von 15 mm verstellbar
- 3 Schublade(n)
- Schubladen Höhe 3x113 mm
- Traglast je Schublade 50 kg
- Schubladen mit Teleskopschiene, Auszug 100 %
- Traglast je Auszugsboden 50 kg

- Ausstattung: Böden, Schubladen
- mit Muldengriff
- verschließbar mit Griffschloss Ergo-Lock
- 3-riegeliger-Schließmechanismus
- Unterbau Sockel
- Korpus mit Einbrennlackierung in RAL7035 Lichtgrau
- Front mit Einbrennlackierung in RAL7035 Lichtgrau
- Ebenen mit korrosionsschützender Zinkbeschichtung
- GS- und TÜV-geprüft
- 5 Jahre Garantie


Technische Details



Möbeltyp	Schrank	Oberfläche Front	einbrennlackiert
Schrankschranktyp	Universalschrank	Unterbau	Sockel
Türtyp	Doppel-Flügeltür	Material	Stahlblech
Höhe	1950 mm	Material Verarbeitung	verschweißt
Breite	1200 mm	Höhenverstellraster Ebene	15 mm
Tiefe	600 mm	Oberfläche Boden	verzinkt
Schrank Ausstattung	Böden, Schubladen	abschließbar	ja
Böden / Ebenen Anzahl	4 Stück	Schließfunktion	3-riegeliger-Schließmechanismus
Böden- / Ebenentyp	Stahlboden	Mitteltrennwand	nein
Traglast Fachboden	70 kg	Auszugsführung Schublade	mit Teleskopschiene
Schubladen Anzahl	3 Stück	Auszug	100 %
Schubladen Anzahl x Höhe	3x113 mm	Auszug Schublade	100 %
Schubladentraglast	50 kg	Türöffnungswinkel	180 °
Traglast Auszug	50 kg	Griff	Muldengriff
Schließsystem	Zylinderschloss	fahrbar	nein
Farbe Korpus	lichtgrau // RAL7035	Zertifizierung	GS // TÜV
Farbe Front	lichtgrau // RAL7035	Garantie	5 Jahre
Oberfläche Korpus	einbrennlackiert	Gewicht	122,46 kg

Zubehör

230287		PIN-Code-Schloss, Bedienung über PIN-Code, 4 - 8-stelliger Code, optische Funktionsrückmeldung (rot/grün), Spannungsversorgung über Batterie 2 x AA alkaline, Aufpreis! Artikel nur zusammen mit Hauptprodukt bestellbar/lieferbar
524790		Einsatzkasten-Set, bestehend aus 56 Kästen, Höhe 63 mm, Höhe x Tiefe 63 x 600 mm
524811	•	Stahlboden für Großraum-Flügeltürenschränk, Breite x Tiefe 1200 x 600 mm, Traglast 70 kg, Aus Stahl mit korrosionsschützender Zinkbeschichtung
647555	•	Stahlboden für Universalschrank, Breite x Tiefe 1200 x 600 mm, Traglast 70 kg, Aus Stahl mit korrosionsschützender Zinkbeschichtung

Dazu passt auch ...

146393		Magnetrahmen, DIN A4 im Hoch-/Querformat, Rahmen in orange, Rückseite magnetisch
--------	---	--

520197		Werkzeugkasten, Höhe x Breite x Tiefe 200 x 530 x 200 mm, 6 Fächer, Aus Stahl in hammerschlagblau
664077		Schiebebügelwagen, Traglast 200 kg, Ladefläche Länge x Breite 890 x 450 mm, Plattform aus Holz, Gestell in RAL5010 Enzianblau, 2 Lenk- und 2 Bockrollen, Lenkrollen mit EasySTOP, Räder mit TPE-Bereifung