

## ZARGES

### Schwerlast-Anlegeleiter

Z600

6 rutschsicher profilierte Sprossen,  
Holmlänge 1,82 m, aus Aluminium,  
eloxiert

Artikelnummer: 139278



**10**  
YEARS  
WARRANTY



## ZARGES Schwerlast-Anlegeleiter Z600

hoch belastbar bis 250 kg

Schwerlast-Anlegeleiter






- 6 rutschsicher profilierte Sprossen
- Für eine Arbeitshöhe bis ca. 2,65 m
- Holmlänge 1,82 m
- Sprossen Tiefe 60 mm
- Breite 380 mm
- Sprossen-Holm-Verbindung gebördelt
- aus Aluminium, eloxiert
- Gewicht 3,8 kg



## Technische Details

Steigtechnik	Anlegeleiter	Leiter Ausführung	einteilig
Leitertyp	Schwerlast-Anlegeleiter	Sprossen-/Holmverbindung	gebördelt
Material	Aluminium	Oberfläche Holme	eloxiert
Holmlänge	1,82 m	Nutzung	einseitig
Sprossen Anzahl	6	klappbar	nein
Stufen-/Sprossentyp	rutsicher profilierte Sprossen	fahrbar	nein
Tiefe Sprossen	60 mm	Treppengängig	nein
Breite	380 mm	Gewicht	3,8 kg

## Dazu passt auch ...

149286		Grundplakette, Geprüft gem. BetrSichV/DGUV, Aufkleber, Höhe x Breite 90 x 40 mm
204801		Abfalltonne, Inhalt 20 l, Korpus aus Stahl mit korrosionsschützender Zinkbeschichtung, Höhe x Ø 360 x 295 mm, Deckel aus Stahl, nicht brennbar
520203		Werkzeug-/Materialkasten, Ausstattung: Set mit 4 Kästen, aus Kunststoff in schwarz/gelb
526758		Lagerregal - Komplettregal (Grund- und Anbaufeld), Höhe x Breite x Tiefe 2500 x 2370 x 335 mm, Fachlast 150 kg, 2 Regalfelder mit je 6 Ebene(n) mit Stahlboden, Aufstellwinkel gerade, Ständer mit korrosionsschützender Zinkbeschichtung
528920		Abdeckvlies, Länge x Breite 50 x 1 m, Stärke 235 g/m <sup>2</sup> , Aus Vlies/PE