



Alu-Fahrgerüst Serie 50

Das professionelle Alu-Fahrgerüst mit doppelter Arbeitsfläche.

- + TÜV-geprüft, Belastbarkeit 200 kg/m² (Gerüstgruppe 3) nach DIN EN 1004-1
- + Arbeitshöhe bis zu 14,40 m
- + Durch die Befestigung des Geländerrahmens GuardMatic-System® vor dem Einhängen der nächsthöheren Belagbühne ist der sichere Aufbau gewährleistet. Beim Durchsteigen der Belagbühne ist ein komplettes Geländer und damit eine Absturzsicherung vorhanden
- + Die Integration der Diagonalen in das GuardMatic-System® gewährleistet eine einfache und sichere Montage. Für Transport oder Lagerung kann der Geländerrahmen platzsparend zusammengeklappt werden
- + Die 6-Punkt-Fixierung des GuardMatic-Systems® sorgt für maximale Stabilität in der Höhe. Das einzigartige selbstsichernde KRAUSE-Verriegelungssystem mit einer formschlüssigen Verbindung ermöglicht den einfachen, schnellen und sicheren Auf- und Abbau
- + Die innovative Form der Diagonalen bietet eine maximale Nutzfläche auf der Belagbühne und stört in keiner Weise
- + Maximaler Belagbühnenabstand von 2,00 m für komfortablen und sicheren Aufbau ohne Hilfsmittel
- + Stabile Stahlfahrtraversen sorgen für sicheren Stand (ab Arbeitshöhe 4,40 m)
- + Höhenverstellbare Fahrrollen (Ø 150 mm) gewährleisten durch das integrierte Spindelgewinde auch den Einsatz auf unebenem Gelände (stufenloser Verstellbereich: 220 – 335 mm)
- + Die große Standfläche bietet viel Platz für Personal und Material
- + Leicht zu montierende Ausleger mit stufenlos teleskopierbarem Schwenkfuß (Verstellbereich bis zu 230 mm) sorgen ab einer Arbeitshöhe von 6,40 m auf jedem Untergrund für eine sichere Abstützung und Stabilität in großen Höhen
- + Feldlängen: 2,00 m und 2,50 m
- + Gerüstfeldbreite: 1,50 m




Gerüstfeldlängen	Gerüstfeldbreite	max. Arbeitshöhe	Fahrrollen	Fahrtraverse	Aufstieg über
2,00 m	1,50 m	14,40 m	Ø 150 mm höhenverstellbar	Stahl	Vertikalrahmen
2,50 m					



Gerüstfeldlänge: 2,00 m – Gerüstfeldbreite: 1,50 m														
	A bis ca.	m	3,00	4,40	5,40	6,40	7,40	8,40	9,40	10,40	11,40	12,40	13,40	14,40
	B ca.	m	1,00	2,40	3,40	4,40	5,40	6,40	7,40	8,40	9,40	10,40	11,40	12,40
	C ca.	m	2,30	3,50	4,50	5,50	6,50	7,50	8,50	9,50	10,50	11,50	12,50	13,50
Grundfläche max.		m	2,20 x 1,65	2,20 x 2,00	2,20 x 2,00	3,85 x 4,60	3,85 x 4,60	3,85 x 4,60	3,85 x 4,60	3,85 x 4,60	3,85 x 4,60	3,85 x 4,60	3,85 x 4,60	3,85 x 4,60
Gewicht		kg	72,5	140,0	192,5	230,0	282,5	294,0	346,5	358,0	411,0	422,5	475,0	486,5
Art.-No.			781017	781024	781031	781048	781055	781062	781079	781086	781093	781109	781116	781123

Gerüstfeldlänge: 2,50 m – Gerüstfeldbreite: 1,50 m														
	A bis ca.	m	3,00	4,40	5,40	6,40	7,40	8,40	9,40	10,40	11,40	12,40	13,40	14,40
	B ca.	m	1,00	2,40	3,40	4,40	5,40	6,40	7,40	8,40	9,40	10,40	11,40	12,40
	C ca.	m	2,30	3,50	4,50	5,50	6,50	7,50	8,50	9,50	10,50	11,50	12,50	13,50
Grundfläche max.		m	2,70 x 1,65	2,70 x 2,00	2,70 x 2,00	4,35 x 4,60	4,35 x 4,60	4,35 x 4,60	4,35 x 4,60	4,35 x 4,60	4,35 x 4,60	4,35 x 4,60	4,35 x 4,60	4,35 x 4,60
Gewicht		kg	80,0	153,5	212,5	251,5	310,5	323,5	382,5	395,5	455,0	468,0	527,0	540,0
Art.-No.			782014	782021	782038	782045	782052	782069	782076	782083	782090	782106	782113	782120



Arbeitshöhe m	Gerüstfeldlänge 2,00 m	Gerüstfeldlänge 2,50 m	3,00	4,40	5,40	6,40	7,40	8,40	9,40	10,40	11,40	12,40	13,40	14,40
			1,00	2,40	3,40	4,40	5,40	6,40	7,40	8,40	9,40	10,40	11,40	12,40
Standhöhe m														
Gerüsthöhe m														
Bezeichnung	Art.-No.	Art.-No.	Stück	Stück	Stück	Stück	Stück	Stück	Stück	Stück	Stück	Stück	Stück	Stück
Vertikalrahmen 2,00 m	705181	705181	2	2	3	4	5	6	7	8	9	10	11	12
Vertikalrahmen 1,00 m	705198	705198	0	2	2	2	2	2	2	2	2	2	2	2
Belagbühne mit Luke	701213	701220	1	1	2	2	3	3	4	4	5	5	6	6
Belagbühne ohne Luke	701251	701268	1	1	2	2	3	3	4	4	5	5	6	6
Diagonallstrebe	702852	702845	1	2	0	2	0	2	0	2	0	2	0	2
Geländerrahmen	702517	702500	0	0	1	0	1	0	1	0	1	0	1	0
GuardMatic-System®	702579	702586	0	2	4	4	6	6	8	8	10	10	12	12
Geländerstrebe	702210	702203	1	0	0	0	0	0	0	0	0	0	0	0
Basisstrebe	912848	912831	0	2	2	2	2	2	2	2	2	2	2	2
Fahrtraverse	704177	704177	0	2	2	2	2	2	2	2	2	2	2	2
Ausleger	702760	702760	0	0	0	4	4	4	4	4	4	4	4	4
Querbord	703750	703750	0	2	2	2	2	2	2	2	2	2	2	2
Längsbord	703712	703729	0	2	2	2	2	2	2	2	2	2	2	2
Fußplatte, verzinkt	914026	914026	4	4	4	4	4	4	4	4	4	4	4	4
Fahrrollensatz höhenverstellbar Ø 150 mm	914323	914323	1	1	1	1	1	1	1	1	1	1	1	1
Fallstecker	704405	704405	0	8	10	12	14	16	18	20	22	24	26	28

Zubehör				
Stabilisierungs-Set 1,2 m	Stabilisierungs-Set 1,5 m	Ballastgewicht	Fahrrolle höhenverstellbar Ø 150 mm	Fahrrolle Ø 150 mm gummiert
Gewicht 6,9 kg	Gewicht 8,4 kg	Gewicht 10,0 kg	Gewicht 3,8 kg	Gewicht 3,8 kg
Art.-No. 910059	Art.-No. 910066	Art.-No. 704306	Art.-No. 914118	Art.-No. 914330