

UEBERLASTRELAIS 23...28 A FUER MOTORSCHUTZ
 BGR S0, CLASS 10, SCHUETZANBAU
 HAUPTSTROMKR.: RINGKABELSCHUH
 HILFSSTROMKR.: RINGKABELSCHUH HAND-
 AUTOMATIK-RESET

Produkt-Markename		SIRIUS
Produkt-Bezeichnung		Thermisches Überlastrelais 3RU2

Allgemeine technische Daten:

Verlustwirkleistung gesamt typisch	W	7,1
Isolationsspannung		
• bei Verschmutzungsgrad 3 Bemessungswert	V	690
Schockfestigkeit		
• gemäß IEC 60068-2-27		8g / 11 ms
Stoßspannungsfestigkeit Bemessungswert	kV	6
Temperaturkompensation	°C	-40 ... +60
Baugröße des Schützes kombinierbar firmenspezifisch		S0
Zuordnungsart		2
Schutzart IP		
• frontseitig		IP20
• der Anschlussklemme		IP20
Betriebsmittelkennzeichen		
• gemäß DIN EN 81346-2		F

Hauptstromkreis:

Polzahl für Hauptstromkreis		3
einstellbarer Ansprechwert Strom des stromabhängigen Überlastauslösers	A	23 ... 28
Betriebsspannung		
• Bemessungswert	V	690
• bei AC-3 Bemessungswert maximal	V	690

Betriebsfrequenz Bemessungswert	Hz	50 ... 60
Betriebsstrom Bemessungswert	A	28
Betriebsstrom		
<ul style="list-style-type: none"> • bei AC-3 — bei 400 V Bemessungswert 	A	28

Hilfsstromkreis:

Anzahl der Öffner		
<ul style="list-style-type: none"> • für Hilfskontakte — Anmerkung 		1 für die Abschaltung des Schützes
Anzahl der Schließer		
<ul style="list-style-type: none"> • für Hilfskontakte — Anmerkung 		1 für die Meldung "Ausgelöst"
Anzahl der Wechsler		
<ul style="list-style-type: none"> • für Hilfskontakte 		0
Ausführung des Hilfsschalters		integriert
Betriebsstrom der Hilfskontakte bei AC-15		
<ul style="list-style-type: none"> • bei 24 V • bei 110 V • bei 120 V • bei 125 V • bei 230 V • bei 400 V 	A	3 3 3 3 2 1
Betriebsstrom der Hilfskontakte bei DC-13		
<ul style="list-style-type: none"> • bei 24 V • bei 110 V • bei 125 V • bei 220 V 	A	2 0,22 0,22 0,11

Schutz-/ Überwachungsfunktion:

Auslöseklasse		CLASS 10
Ausführung des Überlastauslösers		thermisch

UL/CSA Bemessungsdaten:

Volllaststrom (FLA) für 3-phasigen Drehstrommotor		
<ul style="list-style-type: none"> • bei 480 V Bemessungswert • bei 600 V Bemessungswert 	A	28 28
Kontaktbelastbarkeit der Hilfskontakte gemäß UL		B600 / R300

Einbau/ Befestigung/ Abmessungen:

Einbaulage		beliebig
Befestigungsart		Direktanbau
Höhe	mm	85
Breite	mm	45
Tiefe	mm	85

einzuhaltender Abstand		
• bei Reihenmontage		
— vorwärts	mm	0
— rückwärts	mm	0
— aufwärts	mm	6
— abwärts	mm	6
— seitwärts	mm	6
• zu geerdeten Teilen		
— vorwärts	mm	0
— rückwärts	mm	0
— aufwärts	mm	6
— seitwärts	mm	6
— abwärts	mm	6
• zu spannungsführenden Teilen		
— vorwärts	mm	0
— rückwärts	mm	0
— aufwärts	mm	6
— abwärts	mm	6
— seitwärts	mm	6

Anschlüsse/ Klemmen:

Ausführung des elektrischen Anschlusses		
• für Hauptstromkreis		Ringkabelanschluss
• für Hilfs- und Steuerstromkreis		Ringkabelanschluss
Anordnung des elektrischen Anschlusses für Hauptstromkreis		oben und unten
Produktfunktion		
• abnehmbare Klemme für Hilfs- und Steuerstromkreis		Nein
Anzugsdrehmoment		
• bei Ringkabelschuh		
— für Hauptkontakte	N·m	2,5 ... 2
— für Hilfskontakte	N·m	0,8 ... 1,2
Außendurchmesser des verwendbaren Ringkabelschuhs maximal	mm	7,5
Ausführung des Schraubendreherschaftes		5 ... 6 mm Durchmesser
Ausführung des Gewindes der Anschlussschraube		
• für Hauptkontakte		M4
• der Hilfs- und Steuerkontakte		M3

Sicherheitsrelevante Kenngrößen:

Anteil gefahrbringender Ausfälle		
• bei niedriger Anforderungsrate gemäß SN 31920	%	50

• bei hoher Anforderungsrate gemäß SN 31920	%	50
Ausfallrate [FIT] bei niedriger Anforderungsrate gemäß SN 31920	FIT	50
MTTF bei hoher Anforderungsrate	y	2 280
T1-Wert für Proof-Test Intervall oder Gebrauchsdauer gemäß IEC 61508	y	20
Berührungsschutz gegen elektrischen Schlag		fingersicher

Mechanische Daten:

Baugröße des Überlastrelais		S0
-----------------------------	--	----

Umgebungsbedingungen:





Aufstellungshöhe bei Höhe über NN maximal	m	2 000
Umgebungstemperatur		
• während Betrieb	°C	-40 ... +70
• während Lagerung	°C	-55 ... +80
• während Transport	°C	-55 ... +80
relative Luftfeuchte während Betrieb	%	0 ... 90





Anzeige:

Ausführung der Anzeige		Schieber
• für Schaltzustand		

Approbationen/ Zertifikate:

allgemeine Produktzulassung	Explosionschutz	Konformitätserklärung
 CCC  CSA  EAC  UL	 ATEX	 EG-Konf.

Prüfbescheinigungen	Schiffbau
Typprüfbescheinigung/Werkszeugnis spezielle Prüfbescheinigungen n	 ABS  BUREAU VERITAS  DNV  GL

Schiffbau	sonstiges
 LRS  PRS  RINA  RMRS	Umweltbestätigung

Weitere Informationen

Information- and Downloadcenter (Kataloge, Broschüren,...)

<http://www.siemens.de/industrial-controls/catalogs>

Industry Mall (Online-Bestellsystem)

<http://www.siemens.com/industrymall>

CAX-Online-Generator

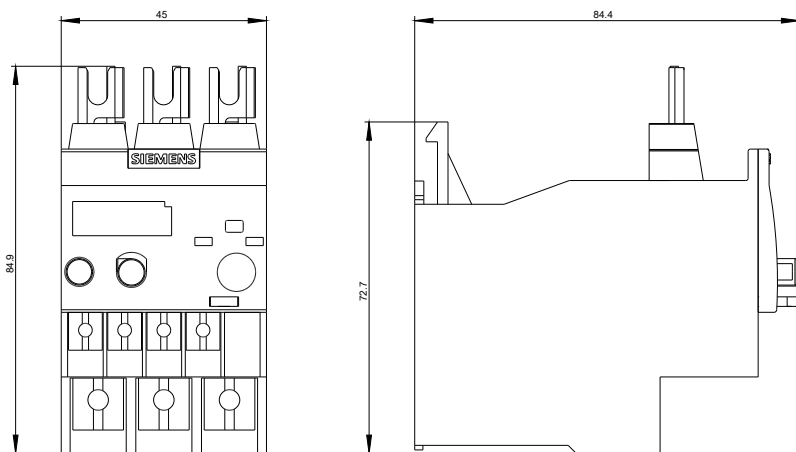
<http://support.automation.siemens.com/WW/CAXorder/default.aspx?lang=de&mfb=3RU21264NJ0>

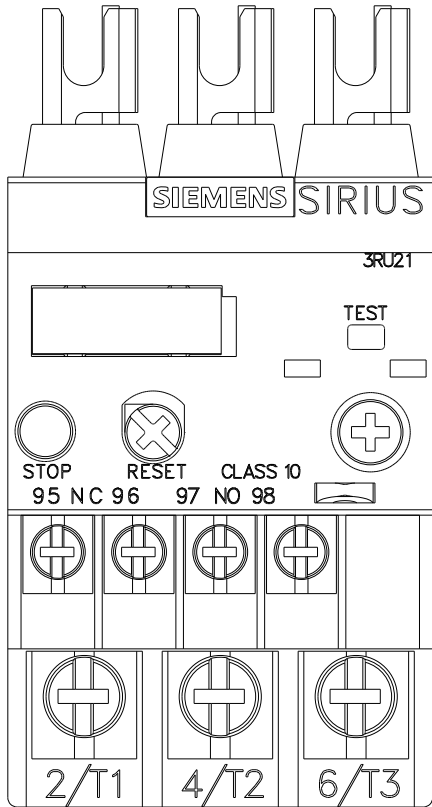
Service&Support (Handbücher, Betriebsanleitungen, Zertifikate, Kennlinien, FAQs,...)

<http://support.automation.siemens.com/WW/view/de/3RU21264NJ0/all>

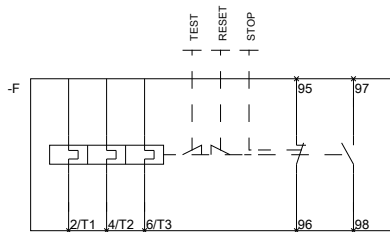
Bilddatenbank (Produktfotos, 2D-Maßzeichnungen, 3D-Modelle, Geräteschaltpläne, EPLAN Makros, ...)

http://www.automation.siemens.com/bilddb/cax_de.aspx?mfb=3RU21264NJ0&lang=de





~~MEBIER&STREZAIS FUER~~



~~DIETREFOABORIECAYONDR~~

letzte Änderung:

11.03.2015