

C+P

## PSA-Spind

Classic Plus

Höhe x Breite x Tiefe 1950 x 800 x 500 mm, 2 Abteil(e), Abteil Breite 400 mm, Verschließbar mit Zylinderschloss, 2 Abteile mit zueinanderschlagenden Türen gemeinsam verschließbar, Unterbau Kunststoff-Füße, Korpus mit Einbrennlackierung in RAL9016 Verkehrsweiß, Front mit Einbrennlackierung in RAL9016 Verkehrsweiß

Artikelnummer: 259091

Classic+



## PSA-Spind




- Höhe x Breite x Tiefe 1950 x 800 x 500 mm
- 2 Abteil(e)
- Abteil Breite 400 mm
- Türanschlag beidseitig
- Türöffnungswinkel 110 °
- Je Abteil 1 stabile Garderobenstange aus Ovalprofil mit 3 verdrehsicheren Doppelschiebehaken, oberhalb ein durchgehender Hutboden über je 2 Abteile
- Doppel-Flügeltür mit Lüftungsschlitzen und Etikettenrahmen
- einschlagende Türen mit innenliegenden Drehbolzen
- Jede Tür ist serienmäßig mit einer Anschlagdämpfung ausgestattet

- Hohe Stabilität und Verwindungssteifigkeit durch Materialerhöhung an den entscheidenden Stellen und der raffinierten BIONIC Steel Frame-Struktur aus Faltungen, Streben und Zwischenräumen
- Verschließbar mit Zylinderschloss
- 2 Abteile mit zueinanderschlagenden Türen gemeinsam verschließbar
- Zusätzliche Lüftungsöffnung im Korpus
- Unterbau Kunststoff-Füße
- Konstruktion aus Stahl, stabil verschweißt
- Korpus mit Einbrennlackierung in RAL9016 Verkehrsweiß
- Front mit Einbrennlackierung in RAL9016 Verkehrsweiß
- Die Anlieferung erfolgt fertig montiert
- Aufbruchgeschützt gemäß Stufe B nach DIN 4547-2
- 10 Jahre Garantie

## Technische Details

geeignet für (Anwendung)	Schwarz-Weiß-Trennung	Farbe Unterbau	schwarzgrau // RAL7021
Möbeltyp	Schrank	Schrank Ausstattung	PSA-Fach, Kleiderstange, 3 Haken
Schranktyp	Spind	Hutboden	ja
Abteile	2 Stück	Kleiderstange	ja
Doppelstöckig	nein	Kleiderhaken Anzahl	8 Stück
Höhe	1950 mm	Sitzbanktyp	ohne
Breite	800 mm	Türtyp	Doppel-Flügeltür mit Belüftung
Tiefe	500 mm	Tür Ausführung	einschlagend, innenliegende Drehbolzen
Abteillbreite	400 mm	Türanschlag	beidseitig
Unterbau	Füße	Türöffnungswinkel	110 °
Höhe Unterbau	100 mm	Schließsystem	Zylinderschloss
abschließbar	ja	Schließfunktion	2 Abteile/Person
Material	Stahl	Belüftung	Korpus und Front
Material Verarbeitung	verschweißt	Aufstellung/Montage	Wand
Stabilität / Aussteifung / Verst	Faltung, Streben	Anlieferung	fertig montiert
Farbe Korpus	verkehrsweiß // RAL9016	Garantie	10 Jahre
Farbe Front	verkehrsweiß // RAL9016	Norm	Stufe B nach DIN 4547-2   Aufbruchgeschützt
Oberfläche Korpus	einbrennlackiert	Türdämpfung	ja
Oberfläche Front	einbrennlackiert	Gewicht	41,3 kg

## Zubehör

271460		Schrägdach-Aufsatz für Garderoben- oder Schließfachschrank, Für Schrankbreite 800 mm, Höhe 230 mm, aus Stahl mit Einbrennlackierung in RAL9016 Verkehrsweiß
272050		Türöffnungsbegrenzer 90°, Für Garderoben- oder Schließfachschrank, Aus Stahl
272051		Spiegel, Für Garderoben- oder Schließfachschrank, Rückseite selbstklebend, Höhe x Breite 110 x 90 mm, Aus Glas

272052		Kleiderbügel, Für Garderobenschrank, mit Spezialaufhängung, Aus Hartholz mit Lackierung in schwarz
272054		Etikettenrahmen, Für Garderoben- oder Schließfachschrank, Rückseite selbstklebend, Aus Kunststoff
272063		Safe-O-Mat, Für Garderoben- oder Schließfachschrank, für 1- oder 2-Euro-Münzen
272065		Nummernschild, Für Garderoben- oder Schließfachschrank, Rückseite selbstklebend, Höhe x Breite 30 x 50 mm, Aus Edelstahl