

Schiebebügelwagen

Traglast 250 kg, Ladefläche Länge x Breite 800 x 500 mm, Plattform aus MDF mit Laminierung, mit Griffloch, Plattform geschlossen mit Griffloch, Gestell verzinkt in silber, 2 Lenk- und 2 Bockrollen, Räder mit Vollgummi-Bereifung



Artikelnummer: 272181

Schiebebügelwagen




- Traglast 250 kg
- Ladefläche Länge x Breite 800 x 500 mm
- Ladehöhe 180 mm
- Höhe x Länge x Breite 990 x 990 x 545 mm
- Konstruktion aus Stahl
- Plattform aus MDF mit Laminierung, mit Griffloch
- Plattform geschlossen mit Griffloch
- Gestell verzinkt in silber
- 2 Lenk- und 2 Bockrollen
- Räder mit Vollgummi-Bereifung
- 5 Jahre Garantie

Technische Details

Transportgerät	Transportwagen	Etagen Anzahl	1 Stück
Wagentyp	Plattformwagen	klappbar	nein
Plattformwagentyp	Schiebebügelwagen	Sicherungsrand	nein
Traglast	250 kg	Rollen Anzahl / Art	2 Lenk-/2 Bockrollen
Ladehöhe	180 mm	Bereifung	Vollgummi

Ladeflächenlänge	800 mm	Radlager	Schwenklager
Ladeflächenbreite	500 mm	Rad-Ø	125 mm
Plattform	geschlossen	Radanordnung	rechteckig
Material Plattform	MDF	Höhe	990 mm
Oberfläche Plattform	laminiert	Länge	990 mm
Plattform Ausstattung	Griffloch	Breite	545 mm
Aufbauten	keine	Oberfläche	verzinkt
nestbar	nein	Farbe	silber
Material	Stahl	Garantie	5 Jahre
Schiebebügel	1 Stück	Gewicht	10,5 kg

Dazu passt auch ...

219586		Cappuccinotassen-Set, Set bestehend aus: 2 Gläser ohne Henkel, aus Thermoglas, Inhalt je Tasse 250 ml
219597		Espressotassen-Set, Set bestehend aus: 2 Tassen, 2 Ablagen, aus Keramik matt in hellbeige, Inhalt je Tasse 50 ml
222830		Küchenrolle, aus Tissue mit geprägter Oberfläche, 2-lagig, Blatt Länge x Breite 240 x 230 mm