

RAU établi Serie 7000

hauteur x largeur x profondeur 790 - 1140 x 2000 x 900 mm, plateau de table en bois de hêtre massif, avec huilage verni, force 750 kg, exécution du châssis piètement 4 pieds avec 2 paires de pieds, équipement : 1 tablette, châssis avec finition époxy résistante aux chocs et aux rayures en RAL7035 gris clair



RAU.



Numéro d'article: 230360



établi

- hauteur x largeur x profondeur 790 - 1140 x 2000 x 900 mm
- plateau de table en bois de hêtre massif, avec huilage verni
- épaisseur de panneau 40 mm
- force 750 kg
- réglage en hauteur via acier profilé C avec trame perforée
- exécution du châssis piètement 4 pieds avec 2 paires de pieds
- équipement : 1 tablette
- structure en acier, vissé
- châssis avec finition époxy résistante aux chocs et aux rayures en RAL7035 gris clair
- Produit livré livré monté
- 5 années de garantie






Détails techniques

type de meuble	table	équipement établi	1 tablette
type de table	établi	matériau de plaque	bois de hêtre massif
Exécution du bâti	piètement 4 pieds avec 2 paires de pieds	surface de plaque	avec huilage verni
forme de châssis	piètement 4 pieds	couleur de la plaque	hêtre
hauteur	790-1140 mm	matériau de châssis	acier
largeur	2000 mm	surface de châssis	finition peinture époxy
profondeur	900 mm	couleur du châssis	gris clair // RAL7035
épaisseur de panneau	40 mm	matériau de finition	vissé
profondeur de plaque	900 mm	roulant	non
charge	750 kg	livraison	livré monté
hauteur réglable	oui	garantie	5 années
réglage en hauteur via	acier profilé C avec trame perforée	Poids	114 kg

Accessoires

230964		élément de rehausse pour établi, hauteur x largeur x profondeur 900 x 2000 x 350 mm, force 100 kg, en acier avec finition époxy résistante aux chocs et aux rayures en bleu, équipement : 1 paire de montants, 2 plaques perforées, 1 corbeille à courrier en métal inclinable, 1 rail de maintien pour bacs à bec
230969		élément de rehausse pour établi, hauteur x largeur x profondeur 1130 x 2000 x 3500 mm, force 100 kg, en acier avec finition époxy résistante aux chocs et aux rayures en RAL7035 gris clair, équipement : 1 kit de fixation avec 2 montants modulaires, 1 plaque perforée, 1 tablette supérieure, 1 rail de maintien pour bacs à bec
230977		élément de rehausse pour établi, hauteur x largeur x profondeur 1130 x 2000 x 350 mm, force 100 kg, en acier avec finition époxy résistante aux chocs et aux rayures en RAL7035 gris clair, équipement : 1 kit de fixation avec 2 montants modulaires, 2 plaques perforées, 1 corbeille à courrier en métal inclinable, 1 rail de maintien pour bacs à bec, 1 support pour écran plat
230985		élément de rehausse pour établi, hauteur x largeur x profondeur 1130 x 2000 x 350 mm, force 100 kg, en acier avec finition époxy résistante aux chocs et aux rayures en RAL7035 gris clair, équipement : 1 kit de fixation avec 2 montants modulaires, 1 plaque perforée, 1 tablette supérieure, 1 rail de maintien pour bacs à bec, 1 support pour écran plat, 1 chariot pour cartonnages
230992		élément de rehausse pour établi, hauteur x largeur x profondeur 1380 x 2000 x 350 mm, force 100 kg, en acier avec finition époxy résistante aux chocs et aux rayures en RAL7035 gris clair, équipement : 1 kit de fixation avec 2 montants modulaires, 1 plaque perforée, 1 tablette supérieure, 1 rail de maintien pour bacs à bec, 1 paire de potences, 2 rails de guidage, 1 chariot à mousquetons, 1 lampe
230997		élément de rehausse pour établi, hauteur x largeur x profondeur 1130 x 2000 x 350 mm, force 100 kg, en acier avec finition époxy résistante aux chocs et aux rayures en RAL7035 gris clair, équipement : 1 kit de fixation avec 4 montants modulaires, 2 plaques perforées, 1 tablette supérieure, 2 rails de maintien pour bacs à bec, 2 corbeilles à courrier en métal inclinable, 1 support pour écran plat
231001		élément de rehausse pour établi, hauteur x largeur x profondeur 1380 x 2000 x 2000 mm, force 100 kg, en acier avec finition époxy résistante aux chocs et aux rayures en RAL7035 gris clair, équipement : 1 kit de fixation avec 4 montants modulaires, 3 plaques perforées, 1 tablette supérieure, 1 rail de maintien pour bacs à bec, 1 corbeille à courrier en métal inclinable, 1 chariot pour cartonnages, 1 support pour écran plat, 1 paire de potences, 2 rails de guidage, 1 chariot à mousquetons, 1 lampe

Cela s'adapte aussi ...

149865		bac à bec, hauteur x largeur x profondeur 60 x 100 x 100 mm, en polypropylène en rouge
184411		tapis antifatigue, marchandise au mètre, hauteur x largeur 12 x 600 mm, longueur max. 18300 mm, En PVC avec surface martelée coloris noir, résistant résist. à l'usure
195726		étau parallèle, largeur du mors 140 mm, Ouverture de serrage 180 mm, avec mors de serrage de tube forgé, en acier, coloris bleu
225020		bloc à tiroirs, hauteur x largeur x profondeur 525 x 300 x 135 mm, 10 tiroir(s), tiroirs en blanc translucide
508821		siège assis-debout, assise en mousse PU en noir, assise hauteur 600 - 850 mm, structure en acier avec finition époxy résistante aux chocs et aux rayures noir