

panneau de protection contre les incendies

« Porte coupe-feu à maintenir toujours fermée », panneau d'information, en aluminium, surface réfléchissant, hauteur x largeur 105 x 297 mm



Numéro d'article: 507879

Panneau incendie

Porte coupe-feu à maintenir fermée







panneau de protection contre les incendies

- « Porte coupe-feu à maintenir toujours fermée »
- panneau d'information
- en aluminium
- surface réfléchissant
- conformément à DIN 4066
- hauteur x largeur 105 x 297 mm

Détails techniques

sécurisation de la circulation	identification de sécurité	matériau	aluminium
identification de sécurité	panneau de protection contre les incendies	type de surface	réfléchissant
type de panneau de signalisation	panneau d'information	hauteur	105 mm
représentation	texte	largeur	297 mm
symbole / texte	« Porte coupe-feu à maintenir toujours fermée »	quantité minimale	1
norme	DIN 4066	Poids	0,035 kg

Accessoires

567536		Chaîne à nœuds pour systèmes d'identification de service, épaisseur de fil 1,4 mm
567547		Chaîne à nœuds pour systèmes d'identification de service, épaisseur de fil 1,6 mm
567558		Chaîne blindée pour systèmes d'identification de service, épaisseur de fil 1,5 mm
567569		Crochet en S pour systèmes d'identification de service, épaisseur de fil 2 mm
567591		Ventouse avec écrou moleté pour systèmes d'identification de service
567605		Bande adhésive pour systèmes d'identification de service