

C+P

## PSA-Spind

Classic Plus

Höhe x Breite x Tiefe 1950 x 800 x 500 mm, 2 Abteil(e), Abteil Breite 400 mm, Verschließbar mit Zylinderschloss, 2 Abteile mit zueinanderschlagenden Türen gemeinsam verschließbar, Unterbau Kunststoff-Füße, Korpus mit Einbrennlackierung in RAL7035 Lichtgrau, Front mit Einbrennlackierung in RAL3020 Verkehrsrot

Artikelnummer: 259102

Classic+



### PSA-Spind




- Höhe x Breite x Tiefe 1950 x 800 x 500 mm
- 2 Abteil(e)
- Abteil Breite 400 mm
- Türanschlag beidseitig
- Türöffnungswinkel 110 °
- Je Abteil 1 stabile Garderobenstange aus Ovalprofil mit 3 verdrehsicheren Doppelschiebehaken, oberhalb ein durchgehender Hutboden über je 2 Abteile
- Doppel-Flügeltür mit Lüftungsschlitzen und Etikettenrahmen
- einschlagende Türen mit innenliegenden Drehbolzen
- Jede Tür ist serienmäßig mit einer Anschlagdämpfung ausgestattet

- Hohe Stabilität und Verwindungssteifigkeit durch Materialerhöhung an den entscheidenden Stellen und der raffinierten BIONIC Steel Frame-Struktur aus Faltungen, Streben und Zwischenräumen
- Verschließbar mit Zylinderschloss
- 2 Abteile mit zueinanderschlagenden Türen gemeinsam verschließbar
- Zusätzliche Lüftungsöffnung im Korpus
- Unterbau Kunststoff-Füße
- Konstruktion aus Stahl, stabil verschweißt
- Korpus mit Einbrennlackierung in RAL7035 Lichtgrau
- Front mit Einbrennlackierung in RAL3020 Verkehrsrot
- Die Anlieferung erfolgt fertig montiert
- Aufbruchgeschützt gemäß Stufe B nach DIN 4547-2
- 10 Jahre Garantie

## Technische Details

|                                  |                        |                     |   |
|----------------------------------|------------------------|---------------------|---|
| geeignet für (Anwendung)         | Schwarz-Weiß-Trennung  | Farbe Unterbau      | lichtgrau // RAL7035                        |
| Möbeltyp                         | Schrank                | Schrank Ausstattung | PSA-Fach, Kleiderstange, 3 Haken            |
| Schranktyp                       | Spind                  | Hutboden            | ja  |
| Abteile                          | 2 Stück                | Kleiderstange       | ja  |
| Doppelstöckig                    | nein                   | Kleiderhaken Anzahl | 8 Stück                                     |
| Höhe                             | 1950 mm                | Sitzbanktyp         | ohne  |
| Breite                           | 800 mm                 | Türtyp              | Doppel-Flügeltür mit Belüftung              |
| Tiefe                            | 500 mm                 | Tür Ausführung      | einschlagend, innenliegende Drehbolzen      |
| Abteillbreite                    | 400 mm                 | Türanschlag         | beidseitig                                  |
| Unterbau                         | Füße                   | Türöffnungswinkel   | 110 °                                       |
| Höhe Unterbau                    | 100 mm                 | Schließsystem       | Zylinderschloss                             |
| abschließbar                     | ja                     | Schließfunktion     | 2 Abteile/Person                            |
| Material                         | Stahl                  | Belüftung           | Korpus und Front                            |
| Material Verarbeitung            | verschweißt            | Aufstellung/Montage | Wand  |
| Stabilität / Aussteifung / Verst | Faltung, Streben       | Anlieferung         | fertig montiert                             |
| Farbe Korpus                     | lichtgrau // RAL7035   | Garantie            | 10 Jahre                                    |
| Farbe Front                      | verkehrsrot // RAL3020 | Norm                | Stufe B nach DIN 4547-2   Aufbruchgeschützt |
| Oberfläche Korpus                | einbrennlackiert       | Türdämpfung         | ja  |
| Oberfläche Front                 | einbrennlackiert       | Gewicht             | 41,3 kg                                     |

## Zubehör

|        |   |  |
|--------|---|--|
| 271458 |  | Schrägdach-Aufsatz für Garderoben- oder Schließfachschrank, Für Schrankbreite 800 mm, Höhe 230 mm, aus Stahl mit Einbrennlackierung in RAL7035 Lichtgrau |
| 272047 |  | Schrägdach-Aufsatz für Garderoben- oder Schließfachschrank, Für Schrankbreite 800 mm, Höhe 230 mm, Aus Stahl mit Einbrennlackierung                      |
| 272050 |  | Türöffnungsbegrenzer 90°, Für Garderoben- oder Schließfachschrank, Aus Stahl   |

|        |   |  |
|--------|---|--|
| 272051 |  | Spiegel, Für Garderoben- oder Schließfachschrank, Rückseite selbstklebend, Höhe x Breite 110 x 90 mm, Aus Glas           |
| 272052 |  | Kleiderbügel, Für Garderobenschrank, mit Spezialaufhängung, Aus Hartholz mit Lackierung in schwarz                       |
| 272054 |  | Etikettenrahmen, Für Garderoben- oder Schließfachschrank, Rückseite selbstklebend, Aus Kunststoff                        |
| 272063 |  | Safe-O-Mat, Für Garderoben- oder Schließfachschrank, für 1- oder 2-Euro-Münzen   |
| 272065 |  | Nummernschild, Für Garderoben- oder Schließfachschrank, Rückseite selbstklebend, Höhe x Breite 30 x 50 mm, Aus Edelstahl |