


Ordnungssysteme

für Kühl- & Tiefkühlgeräte

2009



Typ	Boxen	Raster- einsätze	Truhen- gestelle	Schrank- gestelle	Schrank- einschübe	Schrank- kästen
Polypropylen						
EPPI® Box 130 x 130 / 133 x 133	3–26	27	29	30–31	32–37	38
EPPI® Box 67 x 67	3		*	*	*	38
Polycarbonat						
Kryo Box 130 x 130 / 133 x 133	28		29	30–31	32–37	38
Karton						
ALPHA Box 136 x 136	40	40	41	42–43	44–48	49
ALPHA Box lang2 136 x 268	50	50	*	*	*	49
ALPHA Box kurz 136 x 94	51	51	*	*	*	49
BRAVO Box 133 x 133	52	52	53	54 + 30	55–57 32–33	38
BRAVO Box lang2 133 x 257	58	58	*	*	*	38
BRAVO Box kurz 133 x 92	59	59	*	*	*	38
CellBox 122 x 122 / 122 x 237 148 x 148 / 148 x 287	60	60	61	61	*	38 + 49
DELTA Box 133 x 133	62	62	53	54 + 30	55–57 32–33	38
MIKE Box 142 x 142	63	63	*	*	*	38 + 49
NANU Box 76 x 76	64	64	64	64	*	38 + 49
Objektträger-Boxen						
Obi Box	39		*	*	*	38 + 49
Mikrotiterplatten und DeepWells						
Alle Marken 86 x 128			65	66–67	68–69	38 + 49
Kennzeichnungssystem						
EPPI® Ident	11 + 39					

* = auf Anfrage

Polypropylen: -100 bis +121°C · Polycarbonat: -196 bis +121°C

EPPi® Box aus Polypropylen

130 x 130 mm




EPPi® 32 / 12x12 • Höhe 32 mm fix.

12x12 konische Bohrungen für 144 PCR-Tubes 0,2 ml. Einzeln oder Strips. Mit alpha-numerischer Codierung. Herausnehmbare Sicherheitsbodenplatte.

Artikel-Nr.	Farbe	Artikel-Nr.	Farbe
KEB32-CS144NA	transparent	KEB32-CS144YE	gelb
KEB32-CS144NY	neon-gelb	KEB32-CS144BU	blau
KEB32-CS144NB	neon-blau	KEB32-CS144GR	grün
KEB32-CS144NG	neon-grün	KEB32-CS144RE	rot
KEB32-CS144NP	neon-rot/pink	KEB32-CS144VT	violett
KEB32-CS144NO	neon-orange	KEB32-CS144BL	schwarz
KEB32-CS144WH	weiß	KEB32-CS144BB	black/black*

*black/black: Unterteil und Deckel schwarz für lichtempfindliche Proben




EPPi® 37 / 10x10 • Höhe 37 mm fix.

Innenhöhe 35 mm. 10x10 Fächer für Röhrcchen bis 10 mm Ø.

Artikel-Nr.	Farbe	Artikel-Nr.	Farbe
KEA37-C100NA	transparent	KEA37-C100YE	gelb
KEA37-C100NY	neon-gelb	KEA37-C100BU	blau
KEA37-C100NB	neon-blau	KEA37-C100GR	grün
KEA37-C100NG	neon-grün	KEA37-C100RE	rot
KEA37-C100NP	neon-rot/pink	KEA37-C100VT	violett
KEA37-C100NO	neon-orange	KEA37-C100BL	schwarz
KEA37-C100WH	weiß	KEA37-C100BB	black/black*

*black/black: Unterteil und Deckel schwarz für lichtempfindliche Proben



EPPi® 37 / 1x1 • Höhe 37 mm fix.

Innenhöhe 35 mm. Ohne Fächereinteilung. Geeignet für EPPi® Locheinsätze oder Rastereinsätze (Seite 27).

Artikel-Nr.	Farbe	Artikel-Nr.	Farbe
KEA37-C1NA	transparent	KEA37-C1YE	gelb
KEA37-C1NY	neon-gelb	KEA37-C1BU	blau
KEA37-C1NB	neon-blau	KEA37-C1GR	grün
KEA37-C1NG	neon-grün	KEA37-C1RE	rot
KEA37-C1NP	neon-rot/pink	KEA37-C1VT	violett
KEA37-C1NO	neon-orange	KEA37-C1BL	schwarz
KEA37-C1WH	weiß	KEA37-C1BB	black/black*

*black/black: Unterteil und Deckel schwarz für lichtempfindliche Proben



EPPi® 45 Junior / 4x4 • Höhe 45-60 mm variabel.

16 Plätze für Röhrcchen bis 14 mm Ø. Herausnehmbarer Raster-einsatz. Außenmaße 67x67 mm. Andere Farben auf Anfrage.

Artikel-Nr.	Raster	Farbe
KEA45-VJ16NA	4x4	transparent
KEA45-VJ16NB	4x4	neon-blau
KEA45-VJ16NG	4x4	neon-grün
KEA45-VJ16NO	4x4	neon-orange
KEA45-VJ16NP	4x4	neon-rot/pink
KEA45-VJ16NY	4x4	neon-gelb
KEA45-VJ16BB	4x4	black-black*
KEA45-VJ1NA	ohne	transparent

*black/black: Unterteil und Deckel schwarz für lichtempfindliche Proben

Passende Racks

Truhengestelle
Seite 29

Schrankgestelle
Seite 30-31

Schrankeinschübe
Seite 34

Passende Racks

Truhengestelle
Seite 29

Schrankgestelle
Seite 30-31

Schrankeinschübe
Seite 34

Passende Racks

Truhengestelle
Seite 29

Schrankgestelle
Seite 30-31

Schrankeinschübe
Seite 34

Passende Racks


Truhengestelle
Bitte anfragen!

Schrankgestelle
Bitte anfragen!

Schrankeinschübe
Bitte anfragen!

EPPI® Box aus Polypropylen

130 x 130 mm




EPPI® 45 / 9x9 • Höhe 45-53 mm variabel.

9x9 Fächer für 81 Röhrcchen bis 12,5 mm Ø.
Ohne Fachcodierung. (Siehe auch Seite 6: KEA50).

Artikel-Nr.	Farbe	Artikel-Nr.	Farbe
KEA45-V81NA	transparent	KEA45-V81YE	gelb
KEA45-V81NY	neon-gelb	KEA45-V81BU	blau
KEA45-V81NB	neon-blau	KEA45-V81GR	grün
KEA45-V81NG	neon-grün	KEA45-V81RE	rot
KEA45-V81NP	neon-rot/pink	KEA45-V81VT	violett
KEA45-V81NO	neon-orange	KEA45-V81BL	schwarz
KEA45-V81WH	weiß	KEA45-V81BB	black/black*

*black/black: Unterteil und Deckel schwarz für lichtempfindliche Proben




EPPI® 45 / 9x9 • Höhe 45-53 mm variabel.

9x9 Fächer für 81 Röhrcchen bis 12,5 mm Ø.
Mit alpha-numerischer Fachcodierung auf allen
4 Seitenrändern. (Siehe auch Seite 6: KEB50).

Artikel-Nr.	Farbe	Artikel-Nr.	Farbe
KEB45-V81NA	transparent	KEB45-V81YE	gelb
KEB45-V81NY	neon-gelb	KEB45-V81BU	blau
KEB45-V81NB	neon-blau	KEB45-V81GR	grün
KEB45-V81NG	neon-grün	KEB45-V81RE	rot
KEB45-V81NP	neon-rot/pink	KEB45-V81VT	violett
KEB45-V81NO	neon-orange	KEB45-V81BL	schwarz
KEB45-V81WH	weiß	KEB45-V81BB	black/black*

*black/black: Unterteil und Deckel schwarz für lichtempfindliche Proben



EPPI® 45 / 9x9 • Höhe 45-53 mm variabel.

9x9 Fächer für 81 Röhrcchen bis 12,5 mm Ø.
Mit alpha-numerischer Fachcodierung auf allen
4 Seitenrändern sowie auf dem Boden (durch-
scheinend). (Siehe auch Seite 6: KEC50).

Artikel-Nr.	Farbe
KEC45-V81NA	transparent
KEC45-V81NY	neon-gelb
KEC45-V81NB	neon-blau
KEC45-V81NG	neon-grün
KEC45-V81NP	neon-rot/pink
KEC45-V81NO	neon-orange



EPPI® 45 / 9x9 • Höhe 45-53 mm variabel.

9x9 Fächer für 81 Röhrcchen bis 12,5 mm Ø.
Mit alpha-numerischer Fachcodierung auf allen
4 Seitenrändern sowie auf dem Boden (durch-
scheinend) und auf dem Deckel.
(Siehe auch Seite 6: KEE50).

Artikel-Nr.	Farbe
KEE45-V81NA	transparent
KEE45-V81NY	neon-gelb
KEE45-V81NB	neon-blau
KEE45-V81NG	neon-grün
KEE45-V81NP	neon-rot/pink
KEE45-V81NO	neon-orange

Passende Racks

Truhengestelle
Seite 29

Schrankgestelle
Seite 30-31

Schrankeinschübe
Seite 32-33

Passende Racks

Truhengestelle
Seite 29

Schrankgestelle
Seite 30-31

Schrankeinschübe
Seite 32-33

Passende Racks

Truhengestelle
Seite 29

Schrankgestelle
Seite 30-31

Schrankeinschübe
Seite 32-33

Passende Racks

Truhengestelle
Seite 29

Schrankgestelle
Seite 30-31

Schrankeinschübe
Seite 32-33

EPPI® Box aus Polypropylen

130 x 130 mm



EPPI® 45 / 9x9 • Höhe 45-53 mm variabel.

9x9 Fächer für 81 Röhrrchen bis 12,5 mm Ø.
Mit alpha-numerischer Fachcodierung auf dem Deckel. (Siehe auch Seite 7: KEH50).


Artikel-Nr.	Farbe	Artikel-Nr.	Farbe
KEH45-V81NA	transparent	KEH45-V81YE	gelb
KEH45-V81NY	neon-gelb	KEH45-V81BU	blau
KEH45-V81NB	neon-blau	KEH45-V81GR	grün
KEH45-V81NG	neon-grün	KEH45-V81RE	rot
KEH45-V81NP	neon-rot/pink	KEH45-V81VT	violett
KEH45-V81NO	neon-orange	KEH45-V81BL	schwarz
KEH45-V81WH	weiß		

Passende Racks

Truhengestelle
Seite 29

Schrankgestelle
Seite 30-31

Schrankeinschübe
Seite 32-33



EPPI® 45 / 9x9 • Höhe 45-53 mm variabel.

9x9 Fächer für 81 Röhrrchen bis 12,5 mm Ø.
Mit alpha-numerischer Fachcodierung auf allen 4 Seitenrändern sowie auf dem Deckel. (Siehe auch Seite 7: KEK50).

Artikel-Nr.	Farbe	Artikel-Nr.	Farbe
KEK45-V81NA	transparent	KEK45-V81YE	gelb
KEK45-V81NY	neon-gelb	KEK45-V81BU	blau
KEK45-V81NB	neon-blau	KEK45-V81GR	grün
KEK45-V81NG	neon-grün	KEK45-V81RE	rot
KEK45-V81NP	neon-rot/pink	KEK45-V81VT	violett
KEK45-V81NO	neon-orange	KEK45-V81BL	schwarz
KEK45-V81WH	weiß		

Passende Racks

Truhengestelle
Seite 29

Schrankgestelle
Seite 30-31

Schrankeinschübe
Seite 32-33



EPPI® 45 / 9x9 • Höhe 45-53 mm variabel.

9x9 Fächer für 81 Röhrrchen bis 12,5 mm Ø.
Mit numerischer Fachcodierung (1-81) auf dem Deckel. (Siehe auch Seite 7: KEM50).

Artikel-Nr.	Farbe	Artikel-Nr.	Farbe
KEM45-V81NA	transparent	KEM45-V81YE	gelb
KEM45-V81NY	neon-gelb	KEM45-V81BU	blau
KEM45-V81NB	neon-blau	KEM45-V81GR	grün
KEM45-V81NG	neon-grün	KEM45-V81RE	rot
KEM45-V81NP	neon-rot/pink	KEM45-V81VT	violett
KEM45-V81NO	neon-orange	KEM45-V81BL	schwarz
KEM45-V81WH	weiß		

Passende Racks

Truhengestelle
Seite 29

Schrankgestelle
Seite 30-31

Schrankeinschübe
Seite 32-33



EPPI® 45 / 9x9 • Höhe 45-53 mm variabel.

9x9 Fächer für 81 Röhrrchen bis 12,5 mm Ø.
Mit numerischer Fachcodierung (1-81) auf dem Boden (durchscheinend) und auf dem Deckel. (Siehe auch Seite 7: KER50).

Artikel-Nr.	Farbe
KER45-V81NA	transparent
KER45-V81NY	neon-gelb
KER45-V81NB	neon-blau
KER45-V81NG	neon-grün
KER45-V81NP	neon-rot/pink
KER45-V81NO	neon-orange

Passende Racks

Truhengestelle
Seite 29

Schrankgestelle
Seite 30-31

Schrankeinschübe
Seite 32-33

EPPI® Box aus Polypropylen

130 x 130 mm




EPPI® 50 / 9x9 · Höhe 52 mm fix.

Innenhöhe 50 mm. 9x9 Fächer für 81 Röhrrchen bis 12,5 mm Ø. Ohne Fachcodierung. (Siehe auch Seite 4: KEA45).

Artikel-Nr.	Farbe	Artikel-Nr.	Farbe
KEA50-C81NA	transparent	KEA50-C81YE	gelb
KEA50-C81NY	neon-gelb	KEA50-C81BU	blau
KEA50-C81NB	neon-blau	KEA50-C81GR	grün
KEA50-C81NG	neon-grün	KEA50-C81RE	rot
KEA50-C81NP	neon-rot/pink	KEA50-C81VT	violett
KEA50-C81NO	neon-orange	KEA50-C81BL	schwarz
KEA50-C81WH	weiß	KEA50-C81BB	black/black*

*black/black: Unterteil und Deckel schwarz für lichtempfindliche Proben



mit Codierung

EPPI® 50 / 9x9 · Höhe 52 mm fix.

Innenhöhe 50 mm. 9x9 Fächer für 81 Röhrrchen bis 12,5 mm Ø. Mit alpha-numerischer Fachcodierung auf allen 4 Seitenrändern. (Siehe auch Seite 4: KEB45).

Artikel-Nr.	Farbe	Artikel-Nr.	Farbe
KEB50-C81NA	transparent	KEB50-C81YE	gelb
KEB50-C81NY	neon-gelb	KEB50-C81BU	blau
KEB50-C81NB	neon-blau	KEB50-C81GR	grün
KEB50-C81NG	neon-grün	KEB50-C81RE	rot
KEB50-C81NP	neon-rot/pink	KEB50-C81VT	violett
KEB50-C81NO	neon-orange	KEB50-C81BL	schwarz
KEB50-C81WH	weiß	KEB50-C81BB	black/black*

*black/black: Unterteil und Deckel schwarz für lichtempfindliche Proben



mit Codierung

EPPI® 50 / 9x9 · Höhe 52 mm fix.

Innenhöhe 50 mm. 9x9 Fächer für 81 Röhrrchen bis 12,5 mm Ø. Mit alpha-numerischer Fachcodierung auf allen 4 Seitenrändern sowie auf dem Boden (durchscheinend). (Siehe auch Seite 4: KEC45).

Artikel-Nr.	Farbe
KEC50-C81NA	transparent
KEC50-C81NY	neon-gelb
KEC50-C81NB	neon-blau
KEC50-C81NG	neon-grün
KEC50-C81NP	neon-rot/pink
KEC50-C81NO	neon-orange



mit Codierung

EPPI® 50 / 9x9 · Höhe 52 mm fix.

Innenhöhe 50 mm. 9x9 Fächer für 81 Röhrrchen bis 12,5 mm Ø. Mit alpha-numerischer Fachcodierung auf allen 4 Seitenrändern sowie auf dem Boden (durchscheinend) und auf dem Deckel. (Siehe auch Seite 4: KEE45).

Artikel-Nr.	Farbe
KEE50-C81NA	transparent
KEE50-C81NY	neon-gelb
KEE50-C81NB	neon-blau
KEE50-C81NG	neon-grün
KEE50-C81NP	neon-rot/pink
KEE50-C81NO	neon-orange

Passende Racks

Truhengestelle
Seite 29

Schrankgestelle
Seite 30-31

Schrankeinschübe
Seite 32-33

Passende Racks

Truhengestelle
Seite 29

Schrankgestelle
Seite 30-31

Schrankeinschübe
Seite 32-33

Passende Racks

Truhengestelle
Seite 29

Schrankgestelle
Seite 30-31

Schrankeinschübe
Seite 32-33

Passende Racks

Truhengestelle
Seite 29

Schrankgestelle
Seite 30-31

Schrankeinschübe
Seite 32-33

EPPI® Box aus Polypropylen

130 x 130 mm



mit Codierung

EPPI® 50 / 9x9 • Höhe 52 mm fix.

Innenhöhe 50 mm. 9x9 Fächer für 81 Röhrrchen bis 12,5 mm Ø. Mit alpha-numerischer Fachcodierung auf dem Deckel. (Siehe auch Seite 5: KEH45).

Artikel-Nr.	Farbe
KEH50-C81NA	transparent
KEH50-C81NY	neon-gelb
KEH50-C81NB	neon-blau
KEH50-C81NG	neon-grün
KEH50-C81NP	neon-rot/pink
KEH50-C81NO	neon-orange
KEH50-C81WH	weiß

Artikel-Nr.	Farbe
KEH50-C81YE	gelb
KEH50-C81BU	blau
KEH50-C81GR	grün
KEH50-C81RE	rot
KEH50-C81VT	violett
KEH50-C81BL	schwarz



mit Codierung

EPPI® 50 / 9x9 • Höhe 52 mm fix.

Innenhöhe 50 mm. 9x9 Fächer für 81 Röhrrchen bis 12,5 mm Ø. Mit alpha-numerischer Fachcodierung auf allen 4 Seitenrändern sowie auf dem Deckel. (Siehe auch Seite 5: KEK45).

Artikel-Nr.	Farbe
KEK50-C81NA	transparent
KEK50-C81NY	neon-gelb
KEK50-C81NB	neon-blau
KEK50-C81NG	neon-grün
KEK50-C81NP	neon-rot/pink
KEK50-C81NO	neon-orange
KEK50-C81WH	weiß

Artikel-Nr.	Farbe
KEK50-C81YE	gelb
KEK50-C81BU	blau
KEK50-C81GR	grün
KEK50-C81RE	rot
KEK50-C81VT	violett
KEK50-C81BL	schwarz



mit Codierung

EPPI® 50 / 9x9 • Höhe 52 mm fix.

Innenhöhe 50 mm. 9x9 Fächer für 81 Röhrrchen bis 12,5 mm Ø. Mit numerischer Fachcodierung (1-81) auf dem Deckel. (Siehe auch Seite 5: KEM45).

Artikel-Nr.	Farbe
KEM50-C81NA	transparent
KEM50-C81NY	neon-gelb
KEM50-C81NB	neon-blau
KEM50-C81NG	neon-grün
KEM50-C81NP	neon-rot/pink
KEM50-C81NO	neon-orange
KEM50-C81WH	weiß

Artikel-Nr.	Farbe
KEM50-C81YE	gelb
KEM50-C81BU	blau
KEM50-C81GR	grün
KEM50-C81RE	rot
KEM50-C81VT	violett
KEM50-C81BL	schwarz



mit Codierung

EPPI® 50 / 9x9 • Höhe 52 mm fix.

Innenhöhe 50 mm. 9x9 Fächer für 81 Röhrrchen bis 12,5 mm Ø. Mit numerischer Fachcodierung (1-81) auf dem Boden (durchscheinend) und auf dem Deckel. (Siehe auch Seite 5: KER45).

Artikel-Nr.	Farbe
KER50-C81NA	transparent
KER50-C81NY	neon-gelb
KER50-C81NB	neon-blau
KER50-C81NG	neon-grün
KER50-C81NP	neon-rot/pink
KER50-C81NO	neon-orange

Passende Racks

Truhengestelle
Seite 29

Schrankgestelle
Seite 30-31

Schrankeinschübe
Seite 32-33

Passende Racks

Truhengestelle
Seite 29

Schrankgestelle
Seite 30-31

Schrankeinschübe
Seite 32-33

Passende Racks

Truhengestelle
Seite 29

Schrankgestelle
Seite 30-31

Schrankeinschübe
Seite 32-33

Passende Racks

Truhengestelle
Seite 29

Schrankgestelle
Seite 30-31

Schrankeinschübe
Seite 32-33

EPPi® Box aus Polypropylen

130 x 130 mm



EPPi® 45 / 8x8 • Höhe 45-53 mm variabel.

8x8 Löcher für 64 Reaktionsgefäße 1,5 und 2,0 ml Safe-Lock® bis 11 mm Ø. Mit alpha-numerischer Codierung. (Siehe auch Seite 9: KEB50).

Artikel-Nr.	Farbe	Artikel-Nr.	Farbe
KEB45-V064NA	transparent	KEB45-V064YE	gelb
KEB45-V064NY	neon-gelb	KEB45-V064BU	blau
KEB45-V064NB	neon-blau	KEB45-V064GR	grün
KEB45-V064NG	neon-grün	KEB45-V064RE	rot
KEB45-V064NP	neon-rot/pink	KEB45-V064VT	violett
KEB45-V064NO	neon-orange	KEB45-V064BL	schwarz
KEB45-V064WH	weiß	KEB45-V064BB	black/black*


*black/black: Unterteil und Deckel schwarz für lichtempfindliche Proben

Passende Racks

Truhengestelle
Seite 29

Schrankgestelle
Seite 30-31

Schrankeinschübe
Seite 32-33



EPPi® 45 / 7x7 • Höhe 45-53 mm variabel.

7x7 Fächer für 49 Röhrcchen bis 16,5 mm Ø. (Siehe auch Seite 9: KEA50).

Artikel-Nr.	Farbe	Artikel-Nr.	Farbe
KEA45-V49NA	transparent	KEA45-V49YE	gelb
KEA45-V49NY	neon-gelb	KEA45-V49BU	blau
KEA45-V49NB	neon-blau	KEA45-V49GR	grün
KEA45-V49NG	neon-grün	KEA45-V49RE	rot
KEA45-V49NP	neon-rot/pink	KEA45-V49VT	violett
KEA45-V49NO	neon-orange	KEA45-V49BL	schwarz
KEA45-V49WH	weiß	KEA45-V49BB	black/black*

*black/black: Unterteil und Deckel schwarz für lichtempfindliche Proben

Passende Racks

Truhengestelle
Seite 29

Schrankgestelle
Seite 30-31

Schrankeinschübe
Seite 32-33



EPPi® 45 / 7x7 • Höhe 45-53 mm variabel.

7x7 Löcher für 49 Röhrcchen bis 16,5 mm Ø. Mit alpha-numerischer Codierung. (Siehe auch Seite 9: KEB50).

Artikel-Nr.	Farbe	Artikel-Nr.	Farbe
KEB45-V049NA	transparent	KEB45-V049YE	gelb
KEB45-V049NY	neon-gelb	KEB45-V049BU	blau
KEB45-V049NB	neon-blau	KEB45-V049GR	grün
KEB45-V049NG	neon-grün	KEB45-V049RE	rot
KEB45-V049NP	neon-rot/pink	KEB45-V049VT	violett
KEB45-V049NO	neon-orange	KEB45-V049BL	schwarz
KEB45-V049WH	weiß	KEB45-V049BB	black/black*


*black/black: Unterteil und Deckel schwarz für lichtempfindliche Proben

Passende Racks

Truhengestelle
Seite 29

Schrankgestelle
Seite 30-31

Schrankeinschübe
Seite 32-33



EPPi® 45 / 1x1 • Höhe 45-53 mm variabel.

Ohne Fächereinteilung. Geeignet für EPPi® Lochein-sätze oder Rastereinsätze (Seite 27). (Siehe auch Seite 9: KEA50).

Artikel-Nr.	Farbe	Artikel-Nr.	Farbe
KEA45-V1NA	transparent	KEA45-V1YE	gelb
KEA45-V1NY	neon-gelb	KEA45-V1BU	blau
KEA45-V1NB	neon-blau	KEA45-V1GR	grün
KEA45-V1NG	neon-grün	KEA45-V1RE	rot
KEA45-V1NP	neon-rot/pink	KEA45-V1VT	violett
KEA45-V1NO	neon-orange	KEA45-V1BL	schwarz
KEA45-V1WH	weiß	KEA45-V1BB	black/black*

*black/black: Unterteil und Deckel schwarz für lichtempfindliche Proben

Passende Racks


Truhengestelle
Seite 29

Schrankgestelle
Seite 30-31

Schrankeinschübe
Seite 32-33

EPPI® Box aus Polypropylen

130 x 130 mm




EPPI® 50 / 8x8 • Höhe 52 mm fix.

Innenhöhe 50 mm. 8x8 Löcher für 64 Reaktionsgefäße 1,5 und 2,0 ml Safe-Lock® bis 11 mm Ø. Mit alpha-numerischer Codierung. (Siehe auch Seite 8: KEB45).

Artikel-Nr.	Farbe	Artikel-Nr.	Farbe
KEB50-C064NA	transparent	KEB50-C064YE	gelb
KEB50-C064NY	neon-gelb	KEB50-C064BU	blau
KEB50-C064NB	neon-blau	KEB50-C064GR	grün
KEB50-C064NG	neon-grün	KEB50-C064RE	rot
KEB50-C064NP	neon-rot/pink	KEB50-C064VT	violett
KEB50-C064NO	neon-orange	KEB50-C064BL	schwarz
KEB50-C064WH	weiß	KEB50-C064BB	black/black*

*black/black: Unterteil und Deckel schwarz für lichtempfindliche Proben



EPPI® 50 / 7x7 • Höhe 52 mm fix.

Innenhöhe 50 mm. 7x7 Fächer für 49 Röhrrchen bis 16,5 mm Ø. (Siehe auch Seite 8: KEA45).

Artikel-Nr.	Farbe	Artikel-Nr.	Farbe
KEA50-C49NA	transparent	KEA50-C49YE	gelb
KEA50-C49NY	neon-gelb	KEA50-C49BU	blau
KEA50-C49NB	neon-blau	KEA50-C49GR	grün
KEA50-C49NG	neon-grün	KEA50-C49RE	rot
KEA50-C49NP	neon-rot/pink	KEA50-C49VT	violett
KEA50-C49NO	neon-orange	KEA50-C49BL	schwarz
KEA50-C49WH	weiß	KEA50-C49BB	black/black*

*black/black: Unterteil und Deckel schwarz für lichtempfindliche Proben



EPPI® 50 / 7x7 • Höhe 52 mm fix.

Innenhöhe 50 mm. 7x7 Löcher für 49 Röhrrchen bis 16,5 mm Ø. Mit alpha-numerischer Codierung. (Siehe auch Seite 8: KEB45).

Artikel-Nr.	Farbe	Artikel-Nr.	Farbe
KEB50-C049NA	transparent	KEB50-C049YE	gelb
KEB50-C049NY	neon-gelb	KEB50-C049BU	blau
KEB50-C049NB	neon-blau	KEB50-C049GR	grün
KEB50-C049NG	neon-grün	KEB50-C049RE	rot
KEB50-C049NP	neon-rot/pink	KEB50-C049VT	violett
KEB50-C049NO	neon-orange	KEB50-C049BL	schwarz
KEB50-C049WH	weiß	KEB50-C049BB	black/black*

*black/black: Unterteil und Deckel schwarz für lichtempfindliche Proben



EPPI® 50 / 1x1 • Höhe 52 mm fix.

Innenhöhe 50 mm. Ohne Fächereinteilung. Geeignet für EPPI® Locheinsätze oder Raster-einsätze (Seite 27). (Siehe auch Seite 8: KEA45).

Artikel-Nr.	Farbe	Artikel-Nr.	Farbe
KEA50-C1NA	transparent	KEA50-C1YE	gelb
KEA50-C1NY	neon-gelb	KEA50-C1BU	blau
KEA50-C1NB	neon-blau	KEA50-C1GR	grün
KEA50-C1NG	neon-grün	KEA50-C1RE	rot
KEA50-C1NP	neon-rot/pink	KEA50-C1VT	violett
KEA50-C1NO	neon-orange	KEA50-C1BL	schwarz
KEA50-C1WH	weiß	KEA50-C1BB	black/black*

*black/black: Unterteil und Deckel schwarz für lichtempfindliche Proben

Passende Racks

Truhengestelle
Seite 29

Schrankgestelle
Seite 30-31

Schrankeinschübe
Seite 32-33

Passende Racks

Truhengestelle
Seite 29

Schrankgestelle
Seite 30-31

Schrankeinschübe
Seite 32-33

Passende Racks

Truhengestelle
Seite 29

Schrankgestelle
Seite 30-31

Schrankeinschübe
Seite 32-33

Passende Racks

Truhengestelle
Seite 29

Schrankgestelle
Seite 30-31

Schrankeinschübe
Seite 32-33

EPi® Box aus Polypropylen

130 x 130 mm




EPi® 70 / 9x9 • Höhe 70-80 mm variabel.

9x9 Fächer für 81 Röhrrchen bis 12,5 mm Ø.

Artikel-Nr.	Farbe	Artikel-Nr.	Farbe
KEA70-V81NA	transparent	KEA70-V81YE	gelb
KEA70-V81NY	neon-gelb	KEA70-V81BU	blau
KEA70-V81NB	neon-blau	KEA70-V81GR	grün
KEA70-V81NG	neon-grün	KEA70-V81RE	rot
KEA70-V81NP	neon-rot/pink	KEA70-V81VT	violett
KEA70-V81NO	neon-orange	KEA70-V81BL	schwarz
KEA70-V81WH	weiß	KEA70-V81BB	black/black*

*black/black: Unterteil und Deckel schwarz für lichtempfindliche Proben




EPi® 70 / 8x8 • Höhe 70-80 mm variabel.

8x8 Löcher für 64 Röhrrchen bis 11 mm Ø.
Mit alpha-numerischer Codierung.

Artikel-Nr.	Farbe	Artikel-Nr.	Farbe
KEB70-V064NA	transparent	KEB70-V064YE	gelb
KEB70-V064NY	neon-gelb	KEB70-V064BU	blau
KEB70-V064NB	neon-blau	KEB70-V064GR	grün
KEB70-V064NG	neon-grün	KEB70-V064RE	rot
KEB70-V064NP	neon-rot/pink	KEB70-V064VT	violett
KEB70-V064NO	neon-orange	KEB70-V064BL	schwarz
KEB70-V064WH	weiß	KEB70-V064BB	black/black*

*black/black: Unterteil und Deckel schwarz für lichtempfindliche Proben




EPi® 70 / 7x7 • Höhe 70-80 mm variabel.

7x7 Fächer für 49 Röhrrchen bis 16,5 mm Ø.

Artikel-Nr.	Farbe	Artikel-Nr.	Farbe
KEA70-V49NA	transparent	KEA70-V49YE	gelb
KEA70-V49NY	neon-gelb	KEA70-V49BU	blau
KEA70-V49NB	neon-blau	KEA70-V49GR	grün
KEA70-V49NG	neon-grün	KEA70-V49RE	rot
KEA70-V49NP	neon-rot/pink	KEA70-V49VT	violett
KEA70-V49NO	neon-orange	KEA70-V49BL	schwarz
KEA70-V49WH	weiß	KEA70-V49BB	black/black*

*black/black: Unterteil und Deckel schwarz für lichtempfindliche Proben



EPi® 70 / 7x7 • Höhe 70-80 mm variabel.

7x7 Löcher für 49 Röhrrchen bis 16,5 mm Ø.
Mit alpha-numerischer Codierung.

Artikel-Nr.	Farbe	Artikel-Nr.	Farbe
KEB70-V049NA	transparent	KEB70-V049YE	gelb
KEB70-V049NY	neon-gelb	KEB70-V049BU	blau
KEB70-V049NB	neon-blau	KEB70-V049GR	grün
KEB70-V049NG	neon-grün	KEB70-V049RE	rot
KEB70-V049NP	neon-rot/pink	KEB70-V049VT	violett
KEB70-V049NO	neon-orange	KEB70-V049BL	schwarz
KEB70-V049WH	weiß	KEB70-V049BB	black/black*

*black/black: Unterteil und Deckel schwarz für lichtempfindliche Proben

Passende Racks

Truhengestelle
Seite 29

Schrankgestelle
Seite 30-31

Schrankeinschübe
Seite 35

Passende Racks

Truhengestelle
Seite 29

Schrankgestelle
Seite 30-31

Schrankeinschübe
Seite 35

Passende Racks

Truhengestelle
Seite 29

Schrankgestelle
Seite 30-31

Schrankeinschübe
Seite 35

Passende Racks


Truhengestelle
Seite 29

Schrankgestelle
Seite 30-31

Schrankeinschübe
Seite 35

EPPi® Box aus Polypropylen

130 x 130 mm



EPPi® 70 / 1x1 • Höhe 70-80 mm variabel.

Ohne Fächereinteilung. Geeignet für EPPi® Loch-einsätze oder Rastereinsätze (Seite 27).

Artikel-Nr.	Farbe	Artikel-Nr.	Farbe
KEA70-V1NA	transparent	KEA70-V1YE	gelb
KEA70-V1NY	neon-gelb	KEA70-V1BU	blau
KEA70-V1NB	neon-blau	KEA70-V1GR	grün
KEA70-V1NG	neon-grün	KEA70-V1RE	rot
KEA70-V1NP	neon-rot/pink	KEA70-V1VT	violett
KEA70-V1NO	neon-orange	KEA70-V1BL	schwarz
KEA70-V1WH	weiß	KEA70-V1BB	black/black*

*black/black: Unterteil und Deckel schwarz für lichtempfindliche Proben

Passende Racks

Truhengestelle
Seite 29

Schrankgestelle
Seite 30-31

Schrankeinschübe
Seite 35



EPPi® Ident Kennzeichnungs-Label

-90°C-beständige Selbstklebe-Labels zur Kennzeichnung von Kryoboxen und Edelstahl-Racks etc. Seitlich offen. Mit weißem Einsteckschild.

Artikel-Nr.	Länge x Höhe	Stück/Pack.
1942	75x20 mm	10
1943	100x30 mm	10
1944	125x40 mm	10
1945	90x57 mm	10
1946	90x57 mm	100



Seite 32+33



Seite 30+31



Seite 65



Seite 68

EPPI® Box aus Polypropylen

130 x 130 mm




EPPI® 75 / 9x9 · Höhe 75 mm fix.

Innenhöhe 73 mm. 9x9 Fächer für 81 Röhrcchen bis 12,5 mm Ø. Ohne Fachcodierung.

Artikel-Nr.	Farbe	Artikel-Nr.	Farbe
KEA75-C81NA	transparent	KEA75-C81YE	gelb
KEA75-C81NY	neon-gelb	KEA75-C81BU	blau
KEA75-C81NB	neon-blau	KEA75-C81GR	grün
KEA75-C81NG	neon-grün	KEA75-C81RE	rot
KEA75-C81NP	neon-rot/pink	KEA75-C81VT	violett
KEA75-C81NO	neon-orange	KEA75-C81BL	schwarz
KEA75-C81WH	weiß	KEA75-C81BB	black/black*

*black/black: Unterteil und Deckel schwarz für lichtempfindliche Proben



EPPI® 75 / 9x9 · Höhe 75 mm fix.

Innenhöhe 73 mm. 9x9 Fächer für 81 Röhrcchen bis 12,5 mm Ø. Mit alpha-numerischer Fachcodierung auf allen 4 Seitenrändern.

Artikel-Nr.	Farbe	Artikel-Nr.	Farbe
KEB75-C81NA	transparent	KEB75-C81YE	gelb
KEB75-C81NY	neon-gelb	KEB75-C81BU	blau
KEB75-C81NB	neon-blau	KEB75-C81GR	grün
KEB75-C81NG	neon-grün	KEB75-C81RE	rot
KEB75-C81NP	neon-rot/pink	KEB75-C81VT	violett
KEB75-C81NO	neon-orange	KEB75-C81BL	schwarz
KEB75-C81WH	weiß	KEB75-C81BB	black/black*


*black/black: Unterteil und Deckel schwarz für lichtempfindliche Proben



EPPI® 75 / 9x9 · Höhe 75 mm fix.

Innenhöhe 73 mm. 9x9 Fächer für 81 Röhrcchen bis 12,5 mm Ø. Mit alpha-numerischer Fachcodierung auf allen 4 Seitenrändern sowie auf dem Boden (durchscheinend).

Artikel-Nr.	Farbe
KEC75-C81NA	transparent
KEC75-C81NY	neon-gelb
KEC75-C81NB	neon-blau
KEC75-C81NG	neon-grün
KEC75-C81NP	neon-rot/pink
KEC75-C81NO	neon-orange



EPPI® 75 / 9x9 · Höhe 75 mm fix.

Innenhöhe 73 mm. 9x9 Fächer für 81 Röhrcchen bis 12,5 mm Ø. Mit alpha-numerischer Fachcodierung auf allen 4 Seitenrändern sowie auf dem Boden (durchscheinend) und auf dem Deckel.

Artikel-Nr.	Farbe
KEE75-C81NA	transparent
KEE75-C81NY	neon-gelb
KEE75-C81NB	neon-blau
KEE75-C81NG	neon-grün
KEE75-C81NP	neon-rot/pink
KEE75-C81NO	neon-orange

Passende Racks

Truhengestelle
Seite 29

Schrankgestelle
Seite 30-31

Schrankeinschübe
Seite 35

Passende Racks

Truhengestelle
Seite 29

Schrankgestelle
Seite 30-31

Schrankeinschübe
Seite 35

Passende Racks

Truhengestelle
Seite 29

Schrankgestelle
Seite 30-31

Schrankeinschübe
Seite 35

Passende Racks

Truhengestelle
Seite 29

Schrankgestelle
Seite 30-31

Schrankeinschübe
Seite 35

EPPI® Box aus Polypropylen

130 x 130 mm




mit Codierung

EPPI® 75 / 9x9 · Höhe 75 mm fix.

Innenhöhe 73 mm. 9x9 Fächer für 81 Röhrgchen bis 12,5 mm Ø. Mit alpha-numerischer Fachcodierung auf dem Deckel.

Artikel-Nr.	Farbe
KEH75-C81NA	transparent
KEH75-C81NY	neon-gelb
KEH75-C81NB	neon-blau
KEH75-C81NG	neon-grün
KEH75-C81NP	neon-rot/pink
KEH75-C81NO	neon-orange
KEH75-C81WH	weiß

Artikel-Nr.	Farbe
KEH75-C81YE	gelb
KEH75-C81BU	blau
KEH75-C81GR	grün
KEH75-C81RE	rot
KEH75-C81VT	violett
KEH75-C81BL	schwarz




mit Codierung

EPPI® 75 / 9x9 · Höhe 75 mm fix.

Innenhöhe 73 mm. 9x9 Fächer für 81 Röhrgchen bis 12,5 mm Ø. Mit alpha-numerischer Fachcodierung auf allen 4 Seitenrändern sowie auf dem Deckel.

Artikel-Nr.	Farbe
KEK75-C81NA	transparent
KEK75-C81NY	neon-gelb
KEK75-C81NB	neon-blau
KEK75-C81NG	neon-grün
KEK75-C81NP	neon-rot/pink
KEK75-C81NO	neon-orange
KEK75-C81WH	weiß

Artikel-Nr.	Farbe
KEK75-C81YE	gelb
KEK75-C81BU	blau
KEK75-C81GR	grün
KEK75-C81RE	rot
KEK75-C81VT	violett
KEK75-C81BL	schwarz



mit Codierung

EPPI® 75 / 9x9 · Höhe 75 mm fix.

Innenhöhe 73 mm. 9x9 Fächer für 81 Röhrgchen bis 12,5 mm Ø. Mit numerischer Fachcodierung (1-81) auf dem Deckel.

Artikel-Nr.	Farbe
KEM75-C81NA	transparent
KEM75-C81NY	neon-gelb
KEM75-C81NB	neon-blau
KEM75-C81NG	neon-grün
KEM75-C81NP	neon-rot/pink
KEM75-C81NO	neon-orange
KEM75-C81WH	weiß

Artikel-Nr.	Farbe
KEM75-C81YE	gelb
KEM75-C81BU	blau
KEM75-C81GR	grün
KEM75-C81RE	rot
KEM75-C81VT	violett
KEM75-C81BL	schwarz



mit Codierung

EPPI® 75 / 9x9 · Höhe 75 mm fix.

Innenhöhe 73 mm. 9x9 Fächer für 81 Röhrgchen bis 12,5 mm Ø. Mit numerischer Fachcodierung (1-81) auf dem Boden (durchscheinend) und auf dem Deckel.

Artikel-Nr.	Farbe
KER75-C81NA	transparent
KER75-C81NY	neon-gelb
KER75-C81NB	neon-blau
KER75-C81NG	neon-grün
KER75-C81NP	neon-rot/pink
KER75-C81NO	neon-orange

Passende Racks

Truhengestelle
Seite 29

Schrankgestelle
Seite 30-31

Schrankeinschübe
Seite 35

Passende Racks

Truhengestelle
Seite 29

Schrankgestelle
Seite 30-31

Schrankeinschübe
Seite 35

Passende Racks

Truhengestelle
Seite 29

Schrankgestelle
Seite 30-31

Schrankeinschübe
Seite 35

Passende Racks

Truhengestelle
Seite 29

Schrankgestelle
Seite 30-31

Schrankeinschübe
Seite 35

EPPi® Box aus Polypropylen

130 x 130 mm

mit Codierung



EPPi® 75 / 8x8 • Höhe 75 mm fix.

Innenhöhe 73 mm. 8x8 Löcher für 64 Röhrgen bis 11 mm Ø. Mit alpha-numerischer Codierung.

Artikel-Nr.	Farbe	Artikel-Nr.	Farbe
KEB75-C064NA	transparent	KEB75-C064YE	gelb
KEB75-C064NY	neon-gelb	KEB75-C064BU	blau
KEB75-C064NB	neon-blau	KEB75-C064GR	grün
KEB75-C064NG	neon-grün	KEB75-C064RE	rot
KEB75-C064NP	neon-rot/pink	KEB75-C064VT	violett
KEB75-C064NO	neon-orange	KEB75-C064BL	schwarz
KEB75-C064WH	weiß	KEB75-C064BB	black/black*

*black/black: Unterteil und Deckel schwarz für lichtempfindliche Proben

EPPi® 75 / 7x7 • Höhe 75 mm fix.

Innenhöhe 73 mm. 7x7 Fächer für 49 Röhrgen bis 16,5 mm Ø.

Artikel-Nr.	Farbe	Artikel-Nr.	Farbe
KEA75-C49NA	transparent	KEA75-C49YE	gelb
KEA75-C49NY	neon-gelb	KEA75-C49BU	blau
KEA75-C49NB	neon-blau	KEA75-C49GR	grün
KEA75-C49NG	neon-grün	KEA75-C49RE	rot
KEA75-C49NP	neon-rot/pink	KEA75-C49VT	violett
KEA75-C49NO	neon-orange	KEA75-C49BL	schwarz
KEA75-C49WH	weiß	KEA75-C49BB	black/black*

*black/black: Unterteil und Deckel schwarz für lichtempfindliche Proben

EPPi® 75 / 7x7 • Höhe 75 mm fix.

Innenhöhe 73 mm. 7x7 Löcher für 49 Röhrgen bis 16,5 mm Ø. Mit alpha-numerischer Codierung.

Artikel-Nr.	Farbe	Artikel-Nr.	Farbe
KEB75-C049NA	transparent	KEB75-C049YE	gelb
KEB75-C049NY	neon-gelb	KEB75-C049BU	blau
KEB75-C049NB	neon-blau	KEB75-C049GR	grün
KEB75-C049NG	neon-grün	KEB75-C049RE	rot
KEB75-C049NP	neon-rot/pink	KEB75-C049VT	violett
KEB75-C049NO	neon-orange	KEB75-C049BL	schwarz
KEB75-C049WH	weiß	KEB75-C049BB	black/black*

*black/black: Unterteil und Deckel schwarz für lichtempfindliche Proben

EPPi® 75 / 1x1 • Höhe 75 mm fix.

Innenhöhe 73 mm. Ohne Fächereinteilung. Geeignet für EPPi® Locheinsätze oder Raster-einsätze (Seite 27).

Artikel-Nr.	Farbe	Artikel-Nr.	Farbe
KEA75-C1NA	transparent	KEA75-C1YE	gelb
KEA75-C1NY	neon-gelb	KEA75-C1BU	blau
KEA75-C1NB	neon-blau	KEA75-C1GR	grün
KEA75-C1NG	neon-grün	KEA75-C1RE	rot
KEA75-C1NP	neon-rot/pink	KEA75-C1VT	violett
KEA75-C1NO	neon-orange	KEA75-C1BL	schwarz
KEA75-C1WH	weiß	KEA75-C1BB	black/black*

*black/black: Unterteil und Deckel schwarz für lichtempfindliche Proben

Passende Racks

Truhengestelle
Seite 29

Schrankgestelle
Seite 30-31

Schrankeinschübe
Seite 35

Passende Racks

Truhengestelle
Seite 29

Schrankgestelle
Seite 30-31

Schrankeinschübe
Seite 35

Passende Racks

Truhengestelle
Seite 29

Schrankgestelle
Seite 30-31

Schrankeinschübe
Seite 35


Passende Racks

Truhengestelle
Seite 29

Schrankgestelle
Seite 30-31


Schrankeinschübe
Seite 35

mit Codierung



EPPI® Box aus Polypropylen

130 x 130 mm




EPPI® 80 / 9x9 • Höhe 80 mm fix.

Innenhöhe 77 mm. 9x9 Fächer für 81 Röhrcchen bis 12,5 mm Ø.

Artikel-Nr.	Farbe	Artikel-Nr.	Farbe
KEA80-C81NA	transparent	KEA80-C81YE	gelb
KEA80-C81NY	neon-gelb	KEA80-C81BU	blau
KEA80-C81NB	neon-blau	KEA80-C81GR	grün
KEA80-C81NG	neon-grün	KEA80-C81RE	rot
KEA80-C81NP	neon-rot/pink	KEA80-C81VT	violett
KEA80-C81NO	neon-oranger	KEA80-C81BL	schwarz
KEA80-C81WH	weiß	KEA80-C81BB	black/black*

*black/black: Unterteil und Deckel schwarz für lichtempfindliche Proben



EPPI® 80 / 8x8 • Höhe 80 mm fix.

Innenhöhe 77 mm. 8x8 Löcher für 64 Röhrcchen bis 11 mm Ø. Mit alpha-numerischer Codierung.

Artikel-Nr.	Farbe	Artikel-Nr.	Farbe
KEB80-C064NA	transparent	KEB80-C064YE	gelb
KEB80-C064NY	neon-gelb	KEB80-C064BU	blau
KEB80-C064NB	neon-blau	KEB80-C064GR	grün
KEB80-C064NG	neon-grün	KEB80-C064RE	rot
KEB80-C064NP	neon-rot/pink	KEB80-C064VT	violett
KEB80-C064NO	neon-oranger	KEB80-C064BL	schwarz
KEB80-C064WH	weiß	KEB80-C064BB	black/black*

*black/black: Unterteil und Deckel schwarz für lichtempfindliche Proben




EPPI® 80 / 7x7 • Höhe 80 mm fix.

Innenhöhe 77 mm. 7x7 Fächer für 49 Röhrcchen bis 16,5 mm Ø.

Artikel-Nr.	Farbe	Artikel-Nr.	Farbe
KEA80-C49NA	transparent	KEA80-C49YE	gelb
KEA80-C49NY	neon-gelb	KEA80-C49BU	blau
KEA80-C49NB	neon-blau	KEA80-C49GR	grün
KEA80-C49NG	neon-grün	KEA80-C49RE	rot
KEA80-C49NP	neon-rot/pink	KEA80-C49VT	violett
KEA80-C49NO	neon-oranger	KEA80-C49BL	schwarz
KEA80-C49WH	weiß	KEA80-C49BB	black/black*

*black/black: Unterteil und Deckel schwarz für lichtempfindliche Proben



EPPI® 80 / 7x7 • Höhe 80 mm fix.

Innenhöhe 77 mm. 7x7 Löcher für 49 Röhrcchen bis 16,5 mm Ø. Mit alpha-numerischer Codierung.

Artikel-Nr.	Farbe	Artikel-Nr.	Farbe
KEB80-C049NA	transparent	KEB80-C049YE	gelb
KEB80-C049NY	neon-gelb	KEB80-C049BU	blau
KEB80-C049NB	neon-blau	KEB80-C049GR	grün
KEB80-C049NG	neon-grün	KEB80-C049RE	rot
KEB80-C049NP	neon-rot/pink	KEB80-C049VT	violett
KEB80-C049NO	neon-oranger	KEB80-C049BL	schwarz
KEB80-C049WH	weiß	KEB80-C049BB	black/black*

*black/black: Unterteil und Deckel schwarz für lichtempfindliche Proben

Passende Racks

Truhengestelle
Seite 29

Schrankgestelle
Seite 30-31

Schrankeinschübe
Seite 35

Passende Racks

Truhengestelle
Seite 29

Schrankgestelle
Seite 30-31

Schrankeinschübe
Seite 35

Passende Racks

Truhengestelle
Seite 29

Schrankgestelle
Seite 30-31

Schrankeinschübe
Seite 35

Passende Racks

Truhengestelle
Seite 29

Schrankgestelle
Seite 30-31

Schrankeinschübe
Seite 35

EPPI® Box aus Polypropylen

130 x 130 mm




EPPI® 80 / 1x1 • Höhe 80 mm fix.

Innenhöhe 77 mm. Ohne Fächereinteilung. Geeignet für EPPI® Locheinsätze oder Raster-einsätze (Seite 27).

Artikel-Nr.	Farbe	Artikel-Nr.	Farbe
KEA80-C1NA	transparent	KEA80-C1YE	gelb
KEA80-C1NY	neon-gelb	KEA80-C1BU	blau
KEA80-C1NB	neon-blau	KEA80-C1GR	grün
KEA80-C1NG	neon-grün	KEA80-C1RE	rot
KEA80-C1NP	neon-rot/pink	KEA80-C1VT	violett
KEA80-C1NO	neon-orange	KEA80-C1BL	schwarz
KEA80-C1WH	weiß	KEA80-C1BB	black/black*

*black/black: Unterteil und Deckel schwarz für lichtempfindliche Proben




EPPI® 95 / 9x9 • Höhe 95 mm fix.

Innenhöhe 93 mm. 9x9 Fächer für 81 Röhrcchen bis 12,5 mm Ø. Zum Beispiel für 5 ml Kryo-Röhrcchen.

Artikel-Nr.	Farbe	Artikel-Nr.	Farbe
KEA95-C81NA	transparent	KEA95-C81YE	gelb
KEA95-C81NY	neon-gelb	KEA95-C81BU	blau
KEA95-C81NB	neon-blau	KEA95-C81GR	grün
KEA95-C81NG	neon-grün	KEA95-C81RE	rot
KEA95-C81NP	neon-rot/pink	KEA95-C81VT	violett
KEA95-C81NO	neon-orange	KEA95-C81BL	schwarz
KEA95-C81WH	weiß	KEA95-C81BB	black/black*

*black/black: Unterteil und Deckel schwarz für lichtempfindliche Proben



EPPI® 95 / 9x9 • Höhe 95 mm fix.

Innenhöhe 93 mm. 9x9 Fächer für 81 Röhrcchen bis 12,5 mm Ø. Mit alpha-numerischer Codierung auf allen 4 Seitenrändern. Zum Beispiel für 5 ml Kryo-Röhrcchen.

Artikel-Nr.	Farbe	Artikel-Nr.	Farbe
KEB95-C81NA	transparent	KEB95-C81YE	gelb
KEB95-C81NY	neon-gelb	KEB95-C81BU	blau
KEB95-C81NB	neon-blau	KEB95-C81GR	grün
KEB95-C81NG	neon-grün	KEB95-C81RE	rot
KEB95-C81NP	neon-rot/pink	KEB95-C81VT	violett
KEB95-C81NO	neon-orange	KEB95-C81BL	schwarz
KEB95-C81WH	weiß	KEB95-C81BB	black/black*

*black/black: Unterteil und Deckel schwarz für lichtempfindliche Proben



EPPI® 95 / 9x9 • Höhe 95 mm fix.

Innenhöhe 93 mm. 9x9 Fächer für 81 Röhrcchen bis 12,5 mm Ø. Mit alpha-numerischer Fachcodierung auf allen 4 Seitenrändern sowie auf dem Boden (durchscheinend). Zum Beispiel für 5 ml Kryo-Röhrcchen.

Artikel-Nr.	Farbe
KEC95-C81NA	transparent
KEC95-C81NY	neon-gelb
KEC95-C81NB	neon-blau
KEC95-C81NG	neon-grün
KEC95-C81NP	neon-rot/pink
KEC95-C81NO	neon-orange

Passende Racks

Truhengestelle
Seite 29

Schrankgestelle
Seite 30-31

Schrankeinschübe
Seite 35

Passende Racks

Truhengestelle
Seite 29

Schrankgestelle
Seite 30-31

Schrankeinschübe
Seite 36

Passende Racks

Truhengestelle
Seite 29

Schrankgestelle
Seite 30-31

Schrankeinschübe
Seite 36

Passende Racks

Truhengestelle
Seite 29

Schrankgestelle
Seite 30-31

Schrankeinschübe
Seite 36

EPPI® Box aus Polypropylen

130 x 130 mm

mit Codierung




EPPI® 95 / 9x9 · Höhe 95 mm fix.

Innenhöhe 93 mm. 9x9 Fächer für 81 Röhrrchen bis 12,5 mm Ø. Mit alpha-numerischer Fachcodierung auf allen 4 Seitenrändern sowie auf dem Boden (durchscheinend) und auf dem Deckel. Zum Beispiel für 5 ml Kryo-Röhrrchen.

Artikel-Nr.	Farbe
KEE95-C81NA	transparent
KEE95-C81NY	neon-gelb
KEE95-C81NB	neon-blau
KEE95-C81NG	neon-grün
KEE95-C81NP	neon-rot/pink
KEE95-C81NO	neon-orange

mit Codierung




EPPI® 95 / 9x9 · Höhe 95 mm fix.

Innenhöhe 93 mm. 9x9 Fächer für 81 Röhrrchen bis 12,5 mm Ø. Mit alpha-numerischer Fachcodierung auf dem Deckel. Zum Beispiel für 5 ml Kryo-Röhrrchen.

Artikel-Nr.	Farbe	Artikel-Nr.	Farbe
KEH95-C81NA	transparent	KEH95-C81YE	gelb
KEH95-C81NY	neon-gelb	KEH95-C81BU	blau
KEH95-C81NB	neon-blau	KEH95-C81GR	grün
KEH95-C81NG	neon-grün	KEH95-C81RE	rot
KEH95-C81NP	neon-rot/pink	KEH95-C81VT	violett
KEH95-C81NO	neon-orange	KEH95-C81BL	schwarz
KEH95-C81WH	weiß		

mit Codierung



EPPI® 95 / 9x9 · Höhe 95 mm fix.

Innenhöhe 93 mm. 9x9 Fächer für 81 Röhrrchen bis 12,5 mm Ø. Mit alpha-numerischer Fachcodierung auf allen 4 Seitenrändern sowie auf dem Deckel. Zum Beispiel für 5 ml Kryo-Röhrrchen.

Artikel-Nr.	Farbe	Artikel-Nr.	Farbe
KEK95-C81NA	transparent	KEK95-C81YE	gelb
KEK95-C81NY	neon-gelb	KEK95-C81BU	blau
KEK95-C81NB	neon-blau	KEK95-C81GR	grün
KEK95-C81NG	neon-grün	KEK95-C81RE	rot
KEK95-C81NP	neon-rot/pink	KEK95-C81VT	violett
KEK95-C81NO	neon-orange	KEK95-C81BL	schwarz
KEK95-C81WH	weiß		

mit Codierung



EPPI® 95 / 9x9 · Höhe 95 mm fix.

Innenhöhe 93 mm. 9x9 Fächer für 81 Röhrrchen bis 12,5 mm Ø. Mit numerischer Fachcodierung (1-81) auf dem Deckel. Zum Beispiel für 5 ml Kryo-Röhrrchen.

Artikel-Nr.	Farbe	Artikel-Nr.	Farbe
KEM95-C81NA	transparent	KEM95-C81YE	gelb
KEM95-C81NY	neon-gelb	KEM95-C81BU	blau
KEM95-C81NB	neon-blau	KEM95-C81GR	grün
KEM95-C81NG	neon-grün	KEM95-C81RE	rot
KEM95-C81NP	neon-rot/pink	KEM95-C81VT	violett
KEM95-C81NO	neon-orange	KEM95-C81BL	schwarz
KEM95-C81WH	weiß		

Passende Racks

Truhengestelle
Seite 29

Schrankgestelle
Seite 30-31

Schrankeinschübe
Seite 36

Passende Racks

Truhengestelle
Seite 29

Schrankgestelle
Seite 30-31

Schrankeinschübe
Seite 36

Passende Racks

Truhengestelle
Seite 29

Schrankgestelle
Seite 30-31

Schrankeinschübe
Seite 36

Passende Racks

Truhengestelle
Seite 29

Schrankgestelle
Seite 30-31

Schrankeinschübe
Seite 36

EPPi® Box aus Polypropylen

130 x 130 mm



EPPi® 95 / 9x9 • Höhe 95 mm fix.

Innenhöhe 93 mm. 9x9 Fächer für 81 Röhrrchen bis 12,5 mm Ø. Mit numerischer Fachcodierung (1-81) auf dem Boden (durchscheinend) und auf dem Deckel. Zum Beispiel für 5 ml Kryo-Röhrrchen.

Artikel-Nr.	Farbe
KER95-C81NA	transparent
KER95-C81NY	neon-gelb
KER95-C81NB	neon-blau
KER95-C81NG	neon-grün
KER95-C81NP	neon-rot/pink
KER95-C81NO	neon-orange



EPPi® 95 / 8x8 • Höhe 95 mm fix.

Innenhöhe 93 mm. 8x8 Löcher für 64 Röhrrchen bis 11 mm Ø. Mit alpha-numerischer Codierung.

Artikel-Nr.	Farbe	Artikel-Nr.	Farbe
KEB95-C064NA	transparent	KEB95-C064YE	gelb
KEB95-C064NY	neon-gelb	KEB95-C064BU	blau
KEB95-C064NB	neon-blau	KEB95-C064GR	grün
KEB95-C064NG	neon-grün	KEB95-C064RE	rot
KEB95-C064NP	neon-rot/pink	KEB95-C064VT	violett
KEB95-C064NO	neon-orange	KEB95-C064BL	schwarz
KEB95-C064WH	weiß	KEB95-C064BB	black/black*

*black/black: Unterteil und Deckel schwarz für lichtempfindliche Proben



EPPi® 95 / 7x7 • Höhe 95 mm fix.

Innenhöhe 93 mm. 7x7 Fächer für 49 Röhrrchen bis 16,5 mm Ø.

Artikel-Nr.	Farbe	Artikel-Nr.	Farbe
KEA95-C49NA	transparent	KEA95-C49YE	gelb
KEA95-C49NY	neon-gelb	KEA95-C49BU	blau
KEA95-C49NB	neon-blau	KEA95-C49GR	grün
KEA95-C49NG	neon-grün	KEA95-C49RE	rot
KEA95-C49NP	neon-rot/pink	KEA95-C49VT	violett
KEA95-C49NO	neon-orange	KEA95-C49BL	schwarz
KEA95-C49WH	weiß	KEA95-C49BB	black/black*

*black/black: Unterteil und Deckel schwarz für lichtempfindliche Proben



EPPi® 95 / 1x1 • Höhe 95 mm fix.

Innenhöhe 93 mm. Ohne Fächereinteilung. Geeignet für EPPi® Locheinsätze oder Raster-einsätze (Seite 27).

Artikel-Nr.	Farbe	Artikel-Nr.	Farbe
KEA95-C1NA	transparent	KEA95-C1YE	gelb
KEA95-C1NY	neon-gelb	KEA95-C1BU	blau
KEA95-C1NB	neon-blau	KEA95-C1GR	grün
KEA95-C1NG	neon-grün	KEA95-C1RE	rot
KEA95-C1NP	neon-rot/pink	KEA95-C1VT	violett
KEA95-C1NO	neon-orange	KEA95-C1BL	schwarz
KEA95-C1WH	weiß	KEA95-C1BB	black/black*

*black/black: Unterteil und Deckel schwarz für lichtempfindliche Proben

Passende Racks

Truhengestelle
Seite 29

Schrankgestelle
Seite 30-31

Schrankeinschübe
Seite 36

Passende Racks

Truhengestelle
Seite 29

Schrankgestelle
Seite 30-31

Schrankeinschübe
Seite 36

Passende Racks

Truhengestelle
Seite 29

Schrankgestelle
Seite 30-31

Schrankeinschübe
Seite 36

Passende Racks

Truhengestelle
Seite 29

Schrankgestelle
Seite 30-31

Schrankeinschübe
Seite 36

EPPI® Box aus Polypropylen

130 x 130 mm



EPPI® 96 / 9x9 • Höhe 96-106 mm variabel.

9x9 Fächer für 81 Röhrcchen bis 12,5 mm Ø.
(Siehe auch Seite 16: KEA95)

Artikel-Nr.	Farbe	Artikel-Nr.	Farbe
KEA96-V81NA	transparent	KEA96-V81YE	gelb
KEA96-V81NY	neon-gelb	KEA96-V81BU	blau
KEA96-V81NB	neon-blau	KEA96-V81GR	grün
KEA96-V81NG	neon-grün	KEA96-V81RE	rot
KEA96-V81NP	neon-rot/pink	KEA96-V81VT	violett
KEA96-V81NO	neon-orange	KEA96-V81BL	schwarz
KEA96-V81WH	weiß	KEA96-V81BB	black/black*

*black/black: Unterteil und Deckel schwarz für lichtempfindliche Proben



mit Codierung

EPPI® 96 / 8x8 • Höhe 96-106 mm variabel.

8x8 Löcher für 64 Röhrcchen bis 11 mm Ø.
Mit alpha-numerischer Codierung. (Siehe auch Seite 18: KEB95)

Artikel-Nr.	Farbe	Artikel-Nr.	Farbe
KEB96-V064NA	transparent	KEB96-V064YE	gelb
KEB96-V064NY	neon-gelb	KEB96-V064BU	blau
KEB96-V064NB	neon-blau	KEB96-V064GR	grün
KEB96-V064NG	neon-grün	KEB96-V064RE	rot
KEB96-V064NP	neon-rot/pink	KEB96-V064VT	violett
KEB96-V064NO	neon-orange	KEB96-V064BL	schwarz
KEB96-V064WH	weiß	KEB96-V064BB	black/black*

*black/black: Unterteil und Deckel schwarz für lichtempfindliche Proben



EPPI® 96 / 7x7 • Höhe 96-106 mm variabel.

7x7 Fächer für 49 Röhrcchen bis 16,5 mm Ø.
(Siehe auch Seite 18: KEA95)

Artikel-Nr.	Farbe	Artikel-Nr.	Farbe
KEA96-V49NA	transparent	KEA96-V49YE	gelb
KEA96-V49NY	neon-gelb	KEA96-V49BU	blau
KEA96-V49NB	neon-blau	KEA96-V49GR	grün
KEA96-V49NG	neon-grün	KEA96-V49RE	rot
KEA96-V49NP	neon-rot/pink	KEA96-V49VT	violett
KEA96-V49NO	neon-orange	KEA96-V49BL	schwarz
KEA96-V49WH	weiß	KEA96-V49BB	black/black*

*black/black: Unterteil und Deckel schwarz für lichtempfindliche Proben



mit Codierung

EPPI® 96 / 7x7 • Höhe 96-106 mm variabel.

7x7 Löcher für 49 Röhrcchen bis 16,5 mm Ø.
Mit alpha-numerischer Codierung.

Artikel-Nr.	Farbe	Artikel-Nr.	Farbe
KEB96-V049NA	transparent	KEB96-V049YE	gelb
KEB96-V049NY	neon-gelb	KEB96-V049BU	blau
KEB96-V049NB	neon-blau	KEB96-V049GR	grün
KEB96-V049NG	neon-grün	KEB96-V049RE	rot
KEB96-V049NP	neon-rot/pink	KEB96-V049VT	violett
KEB96-V049NO	neon-orange	KEB96-V049BL	schwarz
KEB96-V049WH	weiß	KEB96-V049BB	black/black*

*black/black: Unterteil und Deckel schwarz für lichtempfindliche Proben

Passende Racks

Truhengestelle
Seite 29

Schrankgestelle
Seite 30-31

Schrankeinschübe
Seite 36

Passende Racks

Truhengestelle
Seite 29

Schrankgestelle
Seite 30-31

Schrankeinschübe
Seite 36

Passende Racks

Truhengestelle
Seite 29

Schrankgestelle
Seite 30-31

Schrankeinschübe
Seite 36

Passende Racks


Truhengestelle
Seite 29

Schrankgestelle
Seite 30-31

Schrankeinschübe
Seite 36

EPPI® Box aus Polypropylen

130 x 130 mm



EPPI® 96 / 5x5 • Höhe 96-106 mm variabel.

5x5 Löcher für 25 Kulturröhrchen bis 17 mm Ø.

Artikel-Nr.	Farbe	Artikel-Nr.	Farbe
KEA96-V025NA	transparent	KEA96-V025YE	gelb
KEA96-V025NY	neon-gelb	KEA96-V025BU	blau
KEA96-V025NB	neon-blau	KEA96-V025GR	grün
KEA96-V025NG	neon-grün	KEA96-V025RE	rot
KEA96-V025NP	neon-rot/pink	KEA96-V025VT	violett
KEA96-V025NO	neon-orange	KEA96-V025BL	schwarz
KEA96-V025WH	weiß	KEA96-V025BB	black/black*

*black/black: Unterteil und Deckel schwarz für lichtempfindliche Proben



EPPI® 96 / 10 L • Höhe 96-106 mm variabel.

Für 10 Kulturröhrchen bis 30 mm Ø.

Artikel-Nr.	Farbe	Artikel-Nr.	Farbe
KEA96-V010NA	transparent	KEA96-V010YE	gelb
KEA96-V010NY	neon-gelb	KEA96-V010BU	blau
KEA96-V010NB	neon-blau	KEA96-V010GR	grün
KEA96-V010NG	neon-grün	KEA96-V010RE	rot
KEA96-V010NP	neon-rot/pink	KEA96-V010VT	violett
KEA96-V010NO	neon-orange	KEA96-V010BL	schwarz
KEA96-V010WH	weiß	KEA96-V010BB	black/black*

*black/black: Unterteil und Deckel schwarz für lichtempfindliche Proben



EPPI® 96 / 1x1 • Höhe 96-106 mm variabel.

Ohne Fächereinteilung. Geeignet für EPPI® Loch-einsätze oder Rastereinsätze (Seite 27).

Artikel-Nr.	Farbe	Artikel-Nr.	Farbe
KEA96-V1NA	transparent	KEA96-V1YE	gelb
KEA96-V1NY	neon-gelb	KEA96-V1BU	blau
KEA96-V1NB	neon-blau	KEA96-V1GR	grün
KEA96-V1NG	neon-grün	KEA96-V1RE	rot
KEA96-V1NP	neon-rot/pink	KEA96-V1VT	violett
KEA96-V1NO	neon-orange	KEA96-V1BL	schwarz
KEA96-V1WH	weiß	KEA96-V1BB	black/black*

*black/black: Unterteil und Deckel schwarz für lichtempfindliche Proben



EPPI® 102 / 9x9 • Höhe 102 mm fix.

Innenhöhe 100 mm. 9x9 Fächer für 81 Röhrchen bis 12,5 mm Ø.

Artikel-Nr.	Farbe	Artikel-Nr.	Farbe
KEA102-C81NA	transparent	KEA102-C81YE	gelb
KEA102-C81NY	neon-gelb	KEA102-C81BU	blau
KEA102-C81NB	neon-blau	KEA102-C81GR	grün
KEA102-C81NG	neon-grün	KEA102-C81RE	rot
KEA102-C81NP	neon-rot/pink	KEA102-C81VT	violett
KEA102-C81NO	neon-orange	KEA102-C81BL	schwarz
KEA102-C81WH	weiß	KEA102-C81BB	black/black*

*black/black: Unterteil und Deckel schwarz für lichtempfindliche Proben

Passende Racks

Truhengestelle
Seite 29

Schrankgestelle
Seite 30-31

Schrankeinschübe
Seite 36

Passende Racks

Truhengestelle
Seite 29

Schrankgestelle
Seite 30-31

Schrankeinschübe
Seite 36

Passende Racks

Truhengestelle
Seite 29

Schrankgestelle
Seite 30-31

Schrankeinschübe
Seite 36

Passende Racks

Truhengestelle
Seite 29

Schrankgestelle
Seite 30-31

Schrankeinschübe
Seite 36

EPPI® Box aus Polypropylen

130 x 130 mm



mit Codierung

EPPI® 102 / 8x8 • Höhe 102 mm fix.

Innenhöhe 100 mm. 8x8 Löcher für 64 Röhrcchen bis 11 mm Ø. Mit alpha-numerischer Codierung.

Artikel-Nr.	Farbe	Artikel-Nr.	Farbe
KEB102-C064NA	transparent	KEB102-C064YE	gelb
KEB102-C064NY	neon-gelb	KEB102-C064BU	blau
KEB102-C064NB	neon-blau	KEB102-C064GR	grün
KEB102-C064NG	neon-grün	KEB102-C064RE	rot
KEB102-C064NP	neon-rot/pink	KEB102-C064VT	violett
KEB102-C064NO	neon-orange	KEB102-C064BL	schwarz
KEB102-C064WH	weiß	KEB102-C064BB	black/black*

*black/black: Unterteil und Deckel schwarz für lichtempfindliche Proben



EPPI® 102 / 7x7 • Höhe 102 mm fix.

Innenhöhe 100 mm. 7x7 Fächer für 49 Röhrcchen bis 16,5 mm Ø.

Artikel-Nr.	Farbe	Artikel-Nr.	Farbe
KEA102-C49NA	transparent	KEA102-C49YE	gelb
KEA102-C49NY	neon-gelb	KEA102-C49BU	blau
KEA102-C49NB	neon-blau	KEA102-C49GR	grün
KEA102-C49NG	neon-grün	KEA102-C49RE	rot
KEA102-C49NP	neon-rot/pink	KEA102-C49VT	violett
KEA102-C49NO	neon-orange	KEA102-C49BL	schwarz
KEA102-C49WH	weiß	KEA102-C49BB	black/black*

*black/black: Unterteil und Deckel schwarz für lichtempfindliche Proben



mit Codierung

EPPI® 102 / 7x7 • Höhe 102 mm fix.

Innenhöhe 100 mm. 7x7 Löcher für 49 Röhrcchen bis 16,5 mm Ø. Mit alpha-numerischer Codierung.

Artikel-Nr.	Farbe	Artikel-Nr.	Farbe
KEB102-C049NA	transparent	KEB102-C049YE	gelb
KEB102-C049NY	neon-gelb	KEB102-C049BU	blau
KEB102-C049NB	neon-blau	KEB102-C049GR	grün
KEB102-C049NG	neon-grün	KEB102-C049RE	rot
KEB102-C049NP	neon-rot/pink	KEB102-C049VT	violett
KEB102-C049NO	neon-orange	KEB102-C049BL	schwarz
KEB102-C049WH	weiß	KEB102-C049BB	black/black*

*black/black: Unterteil und Deckel schwarz für lichtempfindliche Proben



EPPI® 102 / 1x1 • Höhe 102 mm fix.

Innenhöhe 100 mm. Ohne Fächereinteilung. Geeignet für EPPI® Locheinsätze oder Raster-einsätze (Seite 27).

Artikel-Nr.	Farbe	Artikel-Nr.	Farbe
KEA102-C1NA	transparent	KEA102-C1YE	gelb
KEA102-C1NY	neon-gelb	KEA102-C1BU	blau
KEA102-C1NB	neon-blau	KEA102-C1GR	grün
KEA102-C1NG	neon-grün	KEA102-C1RE	rot
KEA102-C1NP	neon-rot/pink	KEA102-C1VT	violett
KEA102-C1NO	neon-orange	KEA102-C1BL	schwarz
KEA102-C1WH	weiß	KEA102-C1BB	black/black*

*black/black: Unterteil und Deckel schwarz für lichtempfindliche Proben

Passende Racks

Truhengestelle
Seite 29

Schrankgestelle
Seite 30-31

Schrankeinschübe
Seite 36

Passende Racks

Truhengestelle
Seite 29

Schrankgestelle
Seite 30-31

Schrankeinschübe
Seite 36

Passende Racks

Truhengestelle
Seite 29

Schrankgestelle
Seite 30-31

Schrankeinschübe
Seite 36

Passende Racks

Truhengestelle
Seite 29

Schrankgestelle
Seite 30-31

Schrankeinschübe
Seite 36

EPPI® Box aus Polypropylen

130 x 130 mm



EPPI® 105 / 9x9 · Höhe 105 mm fix.

Innenhöhe 103 mm. 9x9 Fächer für 81 Röhren bis 12,5 mm Ø.

Artikel-Nr.	Farbe	Artikel-Nr.	Farbe
KEA105-C81NA	transparent	KEA105-C81YE	gelb
KEA105-C81NY	neon-gelb	KEA105-C81BU	blau
KEA105-C81NB	neon-blau	KEA105-C81GR	grün
KEA105-C81NG	neon-grün	KEA105-C81RE	rot
KEA105-C81NP	neon-rot/pink	KEA105-C81VT	violett
KEA105-C81NO	neon-orange	KEA105-C81BL	schwarz
KEA105-C81WH	weiß	KEA105-C81BB	black/black*

*black/black: Unterteil und Deckel schwarz für lichtempfindliche Proben




mit Codierung

EPPI® 105 / 8x8 · Höhe 105 mm fix.

Innenhöhe 103 mm. 8x8 Löcher für 64 Röhren bis 11 mm Ø. Mit alpha-numerischer Codierung.

Artikel-Nr.	Farbe	Artikel-Nr.	Farbe
KEB105-C064NA	transparent	KEB105-C064YE	gelb
KEB105-C064NY	neon-gelb	KEB105-C064BU	blau
KEB105-C064NB	neon-blau	KEB105-C064GR	grün
KEB105-C064NG	neon-grün	KEB105-C064RE	rot
KEB105-C064NP	neon-rot/pink	KEB105-C064VT	violett
KEB105-C064NO	neon-orange	KEB105-C064BL	schwarz
KEB105-C064WH	weiß	KEB105-C064BB	black/black*

*black/black: Unterteil und Deckel schwarz für lichtempfindliche Proben



EPPI® 105 / 7x7 · Höhe 105 mm fix.

Innenhöhe 103 mm. 7x7 Fächer für 49 Röhren bis 16,5 mm Ø.

Artikel-Nr.	Farbe	Artikel-Nr.	Farbe
KEA105-C49NA	transparent	KEA105-C49YE	gelb
KEA105-C49NY	neon-gelb	KEA105-C49BU	blau
KEA105-C49NB	neon-blau	KEA105-C49GR	grün
KEA105-C49NG	neon-grün	KEA105-C49RE	rot
KEA105-C49NP	neon-rot/pink	KEA105-C49VT	violett
KEA105-C49NO	neon-orange	KEA105-C49BL	schwarz
KEA105-C49WH	weiß	KEA105-C49BB	black/black*

*black/black: Unterteil und Deckel schwarz für lichtempfindliche Proben



mit Codierung

EPPI® 105 / 7x7 · Höhe 105 mm fix.

Innenhöhe 103 mm. 7x7 Löcher für 49 Röhren bis 16,5 mm Ø. Mit alpha-numerischer Codierung.

Artikel-Nr.	Farbe	Artikel-Nr.	Farbe
KEB105-C049NA	transparent	KEB105-C049YE	gelb
KEB105-C049NY	neon-gelb	KEB105-C049BU	blau
KEB105-C049NB	neon-blau	KEB105-C049GR	grün
KEB105-C049NG	neon-grün	KEB105-C049RE	rot
KEB105-C049NP	neon-rot/pink	KEB105-C049VT	violett
KEB105-C049NO	neon-orange	KEB105-C049BL	schwarz
KEB105-C049WH	weiß	KEB105-C049BB	black/black*

*black/black: Unterteil und Deckel schwarz für lichtempfindliche Proben

Passende Racks

Truhengestelle
Seite 29

Schrankgestelle
Seite 30-31

Schrankeinschübe
Seite 37

Passende Racks

Truhengestelle
Seite 29

Schrankgestelle
Seite 30-31

Schrankeinschübe
Seite 37

Passende Racks

Truhengestelle
Seite 29

Schrankgestelle
Seite 30-31

Schrankeinschübe
Seite 37

Passende Racks


Truhengestelle
Seite 29

Schrankgestelle
Seite 30-31

Schrankeinschübe
Seite 37

EPPI® Box aus Polypropylen

130 x 130 mm




EPPI® 105 / 5x5 • Höhe 105 mm fix.

Innenhöhe 103 mm. Für 25 Rörchchen bis 17 mm Ø.
Zum Beispiel für Kulturrörchchen 14 ml.

Artikel-Nr.	Farbe	Artikel-Nr.	Farbe
KEA105-C025NA	transparent	KEA105-C025YE	gelb
KEA105-C025NY	neon-gelb	KEA105-C025BU	blau
KEA105-C025NB	neon-blau	KEA105-C025GR	grün
KEA105-C025NG	neon-grün	KEA105-C025RE	rot
KEA105-C025NP	neon-rot/pink	KEA105-C025VT	violett
KEA105-C025NO	neon-orange	KEA105-C025BL	schwarz
KEA105-C025WH	weiß	KEA105-C025BB	black/black*

*black/black: Unterteil und Deckel schwarz für lichtempfindliche Proben




EPPI® 105 / 10 L • Höhe 105 mm fix.

Innenhöhe 103 mm. Für 10 Rörchchen bis 30 mm Ø.

Artikel-Nr.	Farbe	Artikel-Nr.	Farbe
KEA105-C010NA	transparent	KEA105-C010YE	gelb
KEA105-C010NY	neon-gelb	KEA105-C010BU	blau
KEA105-C010NB	neon-blau	KEA105-C010GR	grün
KEA105-C010NG	neon-grün	KEA105-C010RE	rot
KEA105-C010NP	neon-rot/pink	KEA105-C010VT	violett
KEA105-C010NO	neon-orange	KEA105-C010BL	schwarz
KEA105-C010WH	weiß	KEA105-C010BB	black/black*

*black/black: Unterteil und Deckel schwarz für lichtempfindliche Proben




EPPI® 105 / 1x1 • Höhe 105 mm fix.

Innenhöhe 103 mm. Ohne Fächereinteilung.
Geeignet für EPPI® Locheinsätze oder Raster-einsätze (Seite 27).

Artikel-Nr.	Farbe	Artikel-Nr.	Farbe
KEA105-C1NA	transparent	KEA105-C1YE	gelb
KEA105-C1NY	neon-gelb	KEA105-C1BU	blau
KEA105-C1NB	neon-blau	KEA105-C1GR	grün
KEA105-C1NG	neon-grün	KEA105-C1RE	rot
KEA105-C1NP	neon-rot/pink	KEA105-C1VT	violett
KEA105-C1NO	neon-orange	KEA105-C1BL	schwarz
KEA105-C1WH	weiß	KEA105-C1BB	black/black*

*black/black: Unterteil und Deckel schwarz für lichtempfindliche Proben



EPPI® 122 / 9x9 • Höhe 122 mm fix.

Innenhöhe 118 mm. 9x9 Fächer für 81 Rörchchen bis 12,5 mm Ø.

Artikel-Nr.	Farbe	Artikel-Nr.	Farbe
KEA122-C81NA	transparent	KEA122-C81YE	gelb
KEA122-C81NY	neon-gelb	KEA122-C81BU	blau
KEA122-C81NB	neon-blau	KEA122-C81GR	grün
KEA122-C81NG	neon-grün	KEA122-C81RE	rot
KEA122-C81NP	neon-rot/pink	KEA122-C81VT	violett
KEA122-C81NO	neon-orange	KEA122-C81BL	schwarz
KEA122-C81WH	weiß	KEA122-C81BB	black/black*

*black/black: Unterteil und Deckel schwarz für lichtempfindliche Proben

Passende Racks

Truhengestelle
Seite 29

Schrankgestelle
Seite 30-31

Schrankeinschübe
Seite 37

Passende Racks

Truhengestelle
Seite 29

Schrankgestelle
Seite 30-31

Schrankeinschübe
Seite 37

Passende Racks

Truhengestelle
Seite 29

Schrankgestelle
Seite 30-31


Schrankeinschübe
Seite 37

Passende Racks

Truhengestelle
Seite 29

Schrankgestelle
Seite 30-31

Schrankeinschübe
Seite 37




mit Codierung

EPPi® 122 / 8x8 • Höhe 122 mm fix.

Innenhöhe 118 mm. 8x8 Löcher für 64 Röhrcchen bis 11 mm Ø. Mit alpha-numerischer Codierung.

Artikel-Nr.	Farbe	Artikel-Nr.	Farbe
KEB122-C064NA	transparent	KEB122-C064YE	gelb
KEB122-C064NY	neon-gelb	KEB122-C064BU	blau
KEB122-C064NB	neon-blau	KEB122-C064GR	grün
KEB122-C064NG	neon-grün	KEB122-C064RE	rot
KEB122-C064NP	neon-rot/pink	KEB122-C064VT	violett
KEB122-C064NO	neon-orange	KEB122-C064BL	schwarz
KEB122-C064WH	weiß	KEB122-C064BB	black/black*

*black/black: Unterteil und Deckel schwarz für lichtempfindliche Proben



EPPi® 122 / 7x7 • Höhe 122 mm fix.

Innenhöhe 118 mm. 7x7 Fächer für 49 Röhrcchen bis 16,5 mm Ø.

Artikel-Nr.	Farbe	Artikel-Nr.	Farbe
KEA122-C49NA	transparent	KEA122-C49YE	gelb
KEA122-C49NY	neon-gelb	KEA122-C49BU	blau
KEA122-C49NB	neon-blau	KEA122-C49GR	grün
KEA122-C49NG	neon-grün	KEA122-C49RE	rot
KEA122-C49NP	neon-rot/pink	KEA122-C49VT	violett
KEA122-C49NO	neon-orange	KEA122-C49BL	schwarz
KEA122-C49WH	weiß	KEA122-C49BB	black/black*

*black/black: Unterteil und Deckel schwarz für lichtempfindliche Proben



mit Codierung

EPPi® 122 / 7x7 • Höhe 122 mm fix.

Innenhöhe 118 mm. 7x7 Löcher für 49 Röhrcchen bis 16,5 mm Ø. Mit alpha-numerischer Codierung.

Artikel-Nr.	Farbe	Artikel-Nr.	Farbe
KEB122-C049NA	transparent	KEB122-C049YE	gelb
KEB122-C049NY	neon-gelb	KEB122-C049BU	blau
KEB122-C049NB	neon-blau	KEB122-C049GR	grün
KEB122-C049NG	neon-grün	KEB122-C049RE	rot
KEB122-C049NP	neon-rot/pink	KEB122-C049VT	violett
KEB122-C049NO	neon-orange	KEB122-C049BL	schwarz
KEB122-C049WH	weiß	KEB122-C049BB	black/black*

*black/black: Unterteil und Deckel schwarz für lichtempfindliche Proben



EPPi® 122 / 1x1 • Höhe 122 mm fix.

Innenhöhe 118 mm. Ohne Fächereinteilung. Geeignet für EPPi® Locheinsätze oder Raster-einsätze (Seite 27).

Artikel-Nr.	Farbe	Artikel-Nr.	Farbe
KEA122-C1NA	transparent	KEA122-C1YE	gelb
KEA122-C1NY	neon-gelb	KEA122-C1BU	blau
KEA122-C1NB	neon-blau	KEA122-C1GR	grün
KEA122-C1NG	neon-grün	KEA122-C1RE	rot
KEA122-C1NP	neon-rot/pink	KEA122-C1VT	violett
KEA122-C1NO	neon-orange	KEA122-C1BL	schwarz
KEA122-C1WH	weiß	KEA122-C1BB	black/black*

*black/black: Unterteil und Deckel schwarz für lichtempfindliche Proben

Passende Racks

Truhengestelle
Seite 29

Schrankgestelle
Seite 30-31

Schrankeinschübe
Seite 37

Passende Racks

Truhengestelle
Seite 29

Schrankgestelle
Seite 30-31

Schrankeinschübe
Seite 37

Passende Racks

Truhengestelle
Seite 29

Schrankgestelle
Seite 30-31

Schrankeinschübe
Seite 37

Passende Racks

Truhengestelle
Seite 29

Schrankgestelle
Seite 30-31

Schrankeinschübe
Seite 37

EPPI® Box aus Polypropylen

130 x 130 mm



EPPI® 128 / 9x9 • Höhe 128 mm fix.

Innenhöhe 125 mm. 9x9 Fächer für 81 Röhren bis 12,5 mm Ø.

Artikel-Nr.	Farbe	Artikel-Nr.	Farbe
KEA128-C81NA	transparent	KEA128-C81YE	gelb
KEA128-C81NY	neon-gelb	KEA128-C81BU	blau
KEA128-C81NB	neon-blau	KEA128-C81GR	grün
KEA128-C81NG	neon-grün	KEA128-C81RE	rot
KEA128-C81NP	neon-rot/pink	KEA128-C81VT	violett
KEA128-C81NO	neon-orange	KEA128-C81BL	schwarz
KEA128-C81WH	weiß	KEA128-C81BB	black/black*

*black/black: Unterteil und Deckel schwarz für lichtempfindliche Proben



EPPI® 128 / 8x8 • Höhe 128 mm fix.

Innenhöhe 125 mm. 8x8 Löcher für 64 Röhren bis 11 mm Ø. Mit alpha-numerischer Codierung.

Artikel-Nr.	Farbe	Artikel-Nr.	Farbe
KEB128-C064NA	transparent	KEB128-C064YE	gelb
KEB128-C064NY	neon-gelb	KEB128-C064BU	blau
KEB128-C064NB	neon-blau	KEB128-C064GR	grün
KEB128-C064NG	neon-grün	KEB128-C064RE	rot
KEB128-C064NP	neon-rot/pink	KEB128-C064VT	violett
KEB128-C064NO	neon-orange	KEB128-C064BL	schwarz
KEB128-C064WH	weiß	KEB128-C064BB	black/black*

*black/black: Unterteil und Deckel schwarz für lichtempfindliche Proben



EPPI® 128 / 7x7 • Höhe 128 mm fix.

Innenhöhe 125 mm. 7x7 Fächer für 49 Röhren bis 16,5 mm Ø.

Artikel-Nr.	Farbe	Artikel-Nr.	Farbe
KEA128-C49NA	transparent	KEA128-C49YE	gelb
KEA128-C49NY	neon-gelb	KEA128-C49BU	blau
KEA128-C49NB	neon-blau	KEA128-C49GR	grün
KEA128-C49NG	neon-grün	KEA128-C49RE	rot
KEA128-C49NP	neon-rot/pink	KEA128-C49VT	violett
KEA128-C49NO	neon-orange	KEA128-C49BL	schwarz
KEA128-C49WH	weiß	KEA128-C49BB	black/black*

*black/black: Unterteil und Deckel schwarz für lichtempfindliche Proben



EPPI® 128 / 7x7 • Höhe 128 mm fix.

Innenhöhe 125 mm. 7x7 Löcher für 49 Röhren bis 16,5 mm Ø. Mit alpha-numerischer Codierung.

Artikel-Nr.	Farbe	Artikel-Nr.	Farbe
KEB128-C049NA	transparent	KEB128-C049YE	gelb
KEB128-C049NY	neon-gelb	KEB128-C049BU	blau
KEB128-C049NB	neon-blau	KEB128-C049GR	grün
KEB128-C049NG	neon-grün	KEB128-C049RE	rot
KEB128-C049NP	neon-rot/pink	KEB128-C049VT	violett
KEB128-C049NO	neon-orange	KEB128-C049BL	schwarz
KEB128-C049WH	weiß	KEB128-C049BB	black/black*

*black/black: Unterteil und Deckel schwarz für lichtempfindliche Proben

Passende Racks

Truhengestelle
Seite 29

Schrankgestelle
Seite 30-31

Schrankeinschübe
Seite 37

Passende Racks

Truhengestelle
Seite 29

Schrankgestelle
Seite 30-31

Schrankeinschübe
Seite 37

Passende Racks

Truhengestelle
Seite 29

Schrankgestelle
Seite 30-31

Schrankeinschübe
Seite 37

Passende Racks

Truhengestelle
Seite 29

Schrankgestelle
Seite 30-31

Schrankeinschübe
Seite 37

EPPi® Box aus Polypropylen

130 x 130 mm



EPPi cellBox® 15 ml

EPPi® 128 / 5x5 • Höhe 128 mm fix.

Innenhöhe 125 mm. Für 25 Zentrifugenröhrchen 15 ml (bis 17 mm Ø).

Artikel-Nr.	Farbe	Artikel-Nr.	Farbe
KEA128-C025NA	transparent	KEA128-C025YE	gelb
KEA128-C025NY	neon-gelb	KEA128-C025BU	blau
KEA128-C025NB	neon-blau	KEA128-C025GR	grün
KEA128-C025NG	neon-grün	KEA128-C025RE	rot
KEA128-C025NP	neon-rot/pink	KEA128-C025VT	violett
KEA128-C025NO	neon-oranger	KEA128-C025BL	schwarz
KEA128-C025WH	weiß	KEA128-C025BB	black/black*




EPPi cellBox® 50 ml

EPPi® 128 / 10 L • Höhe 128 mm fix.

Innenhöhe 125 mm. Für 10 Zentrifugenröhrchen 50 ml (bis 30 mm Ø).

Artikel-Nr.	Farbe	Artikel-Nr.	Farbe
KEA128-C010NA	transparent	KEA128-C010YE	gelb
KEA128-C010NY	neon-gelb	KEA128-C010BU	blau
KEA128-C010NB	neon-blau	KEA128-C010GR	grün
KEA128-C010NG	neon-grün	KEA128-C010RE	rot
KEA128-C010NP	neon-rot/pink	KEA128-C010VT	violett
KEA128-C010NO	neon-oranger	KEA128-C010BL	schwarz
KEA128-C010WH	weiß	KEA128-C010BB	black/black*

*black/black: Unterteil und Deckel schwarz für lichtempfindliche Proben



EPPi® 128 / 1x1 • Höhe 128 mm fix.

Innenhöhe 125 mm. Ohne Fächereinteilung. Geeignet für EPPi® Locheinsätze oder Raster-einsätze (Seite 27).

Artikel-Nr.	Farbe	Artikel-Nr.	Farbe
KEA128-C1NA	transparent	KEA128-C1YE	gelb
KEA128-C1NY	neon-gelb	KEA128-C1BU	blau
KEA128-C1NB	neon-blau	KEA128-C1GR	grün
KEA128-C1NG	neon-grün	KEA128-C1RE	rot
KEA128-C1NP	neon-rot/pink	KEA128-C1VT	violett
KEA128-C1NO	neon-oranger	KEA128-C1BL	schwarz
KEA128-C1WH	weiß	KEA128-C1BB	black/black*

*black/black: Unterteil und Deckel schwarz für lichtempfindliche Proben



EPPi® 147 / 1x1 • Höhe 147 mm fix.

Innenhöhe 145 mm. Ohne Fächereinteilung. Geeignet für EPPi® Locheinsätze oder Raster-einsätze (Seite 27).

Artikel-Nr.	Farbe	Artikel-Nr.	Farbe
KEA147-C1NA	transparent	KEA147-C1YE	gelb
KEA147-C1NY	neon-gelb	KEA147-C1BU	blau
KEA147-C1NB	neon-blau	KEA147-C1GR	grün
KEA147-C1NG	neon-grün	KEA147-C1RE	rot
KEA147-C1NP	neon-rot/pink	KEA147-C1VT	violett
KEA147-C1NO	neon-oranger	KEA147-C1BL	schwarz
KEA147-C1WH	weiß	KEA147-C1BB	black/black*

*black/black: Unterteil und Deckel schwarz für lichtempfindliche Proben

Passende Racks

Truhengestelle
Seite 29

Schrankgestelle
Seite 30-31

Schrankeinschübe
Seite 37

Passende Racks

Truhengestelle
Seite 29

Schrankgestelle
Seite 30-31

Schrankeinschübe
Seite 37

Passende Racks

Truhengestelle
Seite 29

Schrankgestelle
Seite 30-31




Schrankeinschübe
Seite 37

Passende Racks

Truhengestelle
Bitte anfragen!

Schrankgestelle
Bitte anfragen!

Schrankeinschübe
Bitte anfragen!




EPPi® Rastereinsätze

K = Polypropylen (PP)
N = Karton

Fächer für Röhrchen	Höhen					
	15 mm	25 mm	30 mm	40 mm	65 mm	80 mm
	Artikel-Nr.	Artikel-Nr.	Artikel-Nr.	Artikel-Nr.	Artikel-Nr.	Artikel-Nr.
16x16 bis ca. 7,2 mm Ø	RB10151616N	RB10251616N	RB10301616N	RB10401616N	RB10651616N	RB10801616N
15x15 bis ca. 7,7 mm Ø	RB10151515N	RB10251515N	RB10301515N	RB10401515N	RB10651515N	RB10801515N
14x14 bis ca. 8,3 mm Ø	RB10151414N	RB10251414N	RB10301414N	RB10401414N	RB10651414N	RB10801414N
13x13 bis ca. 9,0 mm Ø	RB10151313N	RB10251313N	RB10301313N	RB10401313N	RB10651313N	RB10801313N
12x12 bis ca. 9,8 mm Ø	RB10151212N	RB10251212N	RB10301212N	RB10401212N	RB10651212N	RB10801212N
11x11 bis ca. 10,8 mm Ø	RB10151111N	RB10251111N	RB10301111N	RB10401111N	RB10651111N	RB10801111N
10x10 bis ca. 12,0 mm Ø	RB10151010N	RB10251010N	RE10301010K	RB10401010N	RB10651010N	RB10801010N
9x9 bis ca. 13,6 mm Ø	RB10150909N	RB10250909N	RE10300909K	RB10400909N	RB10650909N	RB10800909N
8x8 bis ca. 15,0 mm Ø	RB10150808N	RB10250808N	RE10300808K	RB10400808N	RB10650808N	RB10800808N
7x7 bis ca. 17,3 mm Ø	RB10150707N	RB10250707N	RE10300707K	RB10400707N	RB10650707N	RB10800707N
6x6 bis ca. 20,3 mm Ø	RB10150606N	RB10250606N	RB10300606N	RB10400606N	RB10650606N	RB10800606N
5x5 bis ca. 24,5 mm Ø	RB10150505N	RB10250505N	RE10300505K	RB10400505N	RB10650505N	RB10800505N
4x4 bis ca. 30,8 mm Ø	RB10150404N	RB10250404N	RE10300404K	RB10400404N	RB10650404N	RB10800404N
3x3 bis ca. 41,2 mm Ø	RB10150303N	RB10250303N	RE10300303K	RB10400303N	RB10650303N	RB10800303N



mit Codierung




Kryo Box 100 / 10x10 • Höhe 52 mm fix.

Kryo-Aufbewahrungsbox 100 Plätze aus Polycarbonat. Für 10x10 Kryoröhrchen 1,0/2,0 ml mit Innen-gewinde. Transparenter Deckel mit numerischer Fachcodierung (1-100). 133x133x52 mm (BxTxH).

Artikel-Nr.	Farbe	Höhe
KPC50-C100BU	blau	52 mm
KPC50-C100GR	grün	52 mm
KPC50-C100RE	rot	52 mm
KPC50-C100YE	gelb	52 mm

mit Codierung



Kryo Box 81 / 9x9 • Höhe 52 mm fix.

Kryo-Aufbewahrungsbox 81 Plätze aus Polycarbonat. Für 9x9 Kryoröhrchen 1,0/2,0 ml. Transparenter Deckel mit numerischer Fachcodierung (1-81). 133x133x52 mm (BxTxH).

Artikel-Nr.	Farbe	Höhe
KPC50-C81BU	blau	52 mm
KPC50-C81GR	grün	52 mm
KPC50-C81RE	rot	52 mm
KPC50-C81YE	gelb	52 mm

mit Codierung



Kryo Box 25 / 5x5 • Höhe 52 mm fix.

Kryo-Aufbewahrungsbox 25 Plätze aus Polycarbonat. Für 5x5 Kryoröhrchen 1,0/2,0 ml. Transparenter Deckel mit numerischer Fachcodierung (1-25). 76x76x52 mm (BxTxH).

Artikel-Nr.	Farbe	Höhe
KPC50-C25BU	blau	52 mm
KPC50-C25GR	grün	52 mm
KPC50-C25RE	rot	52 mm
KPC50-C25YE	gelb	52 mm

mit Codierung



Kryo Box 81H / 9x9 • Höhe 95 mm fix.

Kryo-Aufbewahrungsbox 81 Plätze aus Polycarbonat. Für 9x9 Kryoröhrchen 3,0 bis 5,0 ml. Transparenter Deckel mit numerischer Fachcodierung (1-81). 133x133x95 mm (BxTxH).

Artikel-Nr.	Farbe	Höhe
KPC95-C81BU	blau	95 mm
KPC95-C81GR	grün	95 mm
KPC95-C81RE	rot	95 mm
KPC95-C81YE	gelb	95 mm

Passende Racks

Truhengestelle
Seite 29

Schrankgestelle
Seite 30-31

Schrankeinschübe
Seite 32-33

Passende Racks

Truhengestelle
Seite 29

Schrankgestelle
Seite 30-31

Schrankeinschübe
Seite 32-33

Passende Racks

Truhengestelle
Seite 64

Schrankgestelle
Seite 64

Schrankeinschübe
Bitte anfragen!

Passende Racks

Truhengestelle
Seite 29

Schrankgestelle
Seite 30-31

Schrankeinschübe
Seite 36



EPPi® 32 Truhengestelle

Passend für EPPi® 32 und alle Boxen bis zu Außenmaßen 133x133x32 mm (BxTxH).

Artikel-Nr.	Fächer	Höhe (mm)
TE32-08AN	8	282
TE32-09AN	9	317
TE32-10AN	10	351
TE32-11AN	11	386
TE32-12AN	12	420
TE32-13AN	13	455
TE32-14AN	14	489
TE32-15AN	15	524
TE32-16AN	16	558
TE32-17AN	17	593
TE32-18AN	18	627
TE32-19AN	19	662
TE32-20AN	20	696
TE32-21AN	21	731



EPPi® 37 Truhengestelle


Passend für EPPi® 37 und alle Boxen bis zu Außenmaßen 133x133x37 mm (BxTxH).

Artikel-Nr.	Fächer	Höhe (mm)
TE37-05AN	5	204
TE37-06AN	6	243
TE37-07AN	7	283
TE37-08AN	8	322
TE37-09AN	9	362
TE37-10AN	10	401
TE37-11AN	11	441
TE37-12AN	12	480
TE37-13AN	13	520
TE37-14AN	14	559
TE37-15AN	15	599
TE37-16AN	16	638
TE37-17AN	17	678
TE37-18AN	18	717

EPPi® 45 + 50 Truhengestelle

Passend für EPPi® 45 + 50 und alle Boxen bis zu Außenmaßen 133x133x53 mm (BxTxH).

Artikel-Nr.	Fächer	Höhe (mm)
TE50-04AN	4	226
TE50-05AN	5	281
TE50-06AN	6	336
TE50-07AN	7	391
TE50-08AN	8	446
TE50-09AN	9	501
TE50-10AN	10	556
TE50-11AN	11	611
TE50-12AN	12	666
TE50-13AN	13	721
TE50-14AN	14	776



EPPi® 70 + 75 Truhengestelle

Passend für EPPi® 70 + 75 und alle Boxen bis zu Außenmaßen 133x133x76 mm (BxTxH).

Artikel-Nr.	Fächer	Höhe (mm)
TE75-03AN	3	242
TE75-04AN	4	320
TE75-05AN	5	399
TE75-06AN	6	477
TE75-07AN	7	556
TE75-08AN	8	634
TE75-09AN	9	713



EPPi® 80 Truhengestelle

Passend für EPPi® 80 und alle Boxen bis zu Außenmaßen 133x133x80 mm (BxTxH).

Artikel-Nr.	Fächer	Höhe (mm)
TE80-03AN	3	252
TE80-04AN	4	334
TE80-05AN	5	416
TE80-06AN	6	498
TE80-07AN	7	580
TE80-08AN	8	662
TE80-09AN	9	744

EPPi® 95 + 96 Truhengestelle

Passend für EPPi® 95 + 96 und alle Boxen bis zu Außenmaßen 133x133x97 mm (BxTxH).

Artikel-Nr.	Fächer	Höhe (mm)
TE96-03AN	3	303
TE96-04AN	4	402
TE96-05AN	5	501
TE96-06AN	6	600
TE96-07AN	7	699



EPPi® 102 Truhengestelle

Passend für EPPi® 102 und alle Boxen bis zu Außenmaßen 133x133x103 mm (BxTxH).

Artikel-Nr.	Fächer	Höhe (mm)
TE102-03AN	3	321
TE102-04AN	4	426
TE102-05AN	5	531
TE102-06AN	6	636
TE102-07AN	7	741

EPPi® 105 Truhengestelle

Passend für EPPi® 105 und alle Boxen bis zu Außenmaßen 133x133x105 mm (BxTxH).

Artikel-Nr.	Fächer	Höhe (mm)
TE105-02AN	2	220
TE105-03AN	3	327
TE105-04AN	4	434
TE105-05AN	5	541
TE105-06AN	6	648

EPPi® 122 + 128 Truhengestelle

Passend für EPPi® 122 + 128 und alle Boxen bis zu Außenmaßen 133x133x128 mm (BxTxH).

Artikel-Nr.	Fächer	Höhe (mm)
TE128-02AN	2	267
TE128-03AN	3	398
TE128-04AN	4	528
TE128-05AN	5	659



Clappgriff quer ist standard.

Alternativen: Clappgriff längs oder Griffkante. Bitte bei Bedarf anfragen.

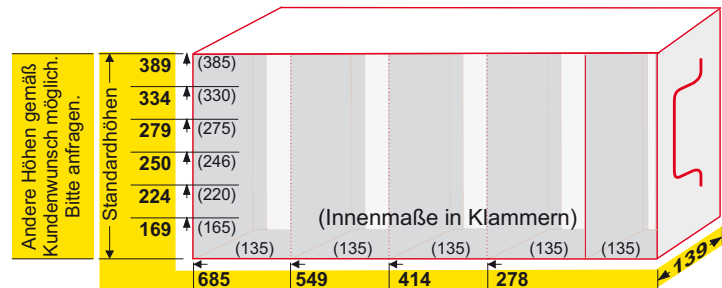


Alle Truhengestelle können auf Wunsch mit einem Sicherungsstab geliefert werden. Dadurch vergrößert sich die Tiefe um 5 mm auf 143 mm. Bitte bei Bedarf anfragen.



EPPi® Schrankgestelle ohne Zwischenböden

Für EPPi® Boxen unterschiedlicher Höhe. Auch geeignet für alle Boxen mit Außenmaßen bis zu 133 x 133 mm (BxT).



Standardhöhen

Artikel-Nr.	Fächer Tiefe x Höhe	Innenhöhe Fächer (mm)	Maße T x H (mm)
SEX169-2-01AN	2 x 1	165	278x169
SEX169-3-01AN	3 x 1	165	414x169
SEX169-4-01AN	4 x 1	165	549x169
SEX169-5-01AN	5 x 1	165	685x169
SEX224-2-01AN	2 x 1	220	278x224
SEX224-3-01AN	3 x 1	220	414x224
SEX224-4-01AN	4 x 1	220	549x224
SEX224-5-01AN	5 x 1	220	685x224
SEX250-2-01AN	2 x 1	246	278x250
SEX250-3-01AN	3 x 1	246	414x250
SEX250-4-01AN	4 x 1	246	549x250
SEX250-5-01AN	5 x 1	246	685x250

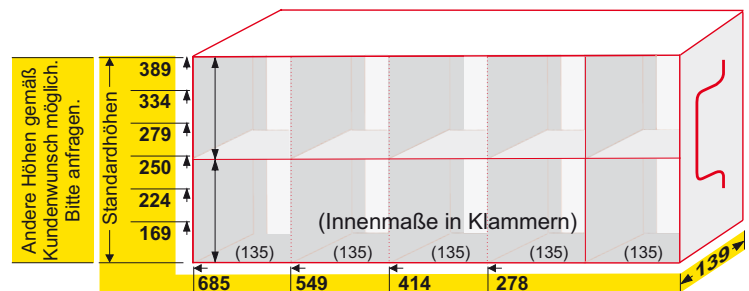
Standardhöhen

Artikel-Nr.	Fächer Tiefe x Höhe	Innenhöhe Fächer (mm)	Maße T x H (mm)
SEX279-2-01AN	2 x 1	275	278x279
SEX279-3-01AN	3 x 1	275	414x279
SEX279-4-01AN	4 x 1	275	549x279
SEX279-5-01AN	5 x 1	275	685x279
SEX334-2-01AN	2 x 1	330	278x334
SEX334-3-01AN	3 x 1	330	414x334
SEX334-4-01AN	4 x 1	330	549x334
SEX334-5-01AN	5 x 1	330	685x334
SEX389-2-01AN	2 x 1	385	278x389
SEX389-3-01AN	3 x 1	385	414x389
SEX389-4-01AN	4 x 1	385	549x389
SEX389-5-01AN	5 x 1	385	685x389



EPPi® Schrankgestelle mit einem Zwischenboden

Für EPPi® Boxen unterschiedlicher Höhe. Auch geeignet für alle Boxen mit Außenmaßen bis zu 133 x 133 mm (BxT).



Standardhöhen

Artikel-Nr.	Fächer Tiefe x Höhe	Innenhöhe Fächer (mm)	Maße T x H (mm)
SEX169-2-02AN	2x2	82	278x169
SEX169-3-02AN	3x2	82	414x169
SEX169-4-02AN	4x2	82	549x169
SEX169-5-02AN	5x2	82	685x169
SEX224-2-02AN	2x2	109	278x224
SEX224-3-02AN	3x2	109	414x224
SEX224-4-02AN	4x2	109	549x224
SEX224-5-02AN	5x2	109	685x224
SEX250-2-02AN	2x2	122	278x250
SEX250-3-02AN	3x2	122	414x250
SEX250-4-02AN	4x2	122	549x250
SEX250-5-02AN	5x2	122	685x250

Standardhöhen


Artikel-Nr.	Fächer Tiefe x Höhe	Innenhöhe Fächer (mm)	Maße T x H (mm)
SEX279-2-02AN	2x2	137	278x279
SEX279-3-02AN	3x2	137	414x279
SEX279-4-02AN	4x2	137	549x279
SEX279-5-02AN	5x2	137	685x279
SEX334-2-02AN	2x2	164	278x334
SEX334-3-02AN	3x2	164	414x334
SEX334-4-02AN	4x2	164	549x334
SEX334-5-02AN	5x2	164	685x334
SEX389-2-02AN	2x2	192	278x389
SEX389-3-02AN	3x2	192	414x389
SEX389-4-02AN	4x2	192	549x389
SEX389-5-02AN	5x2	192	685x389



Clappgriff vertikal ist standard.
Alternativen: Clappgriff horizontal oder Griffkante. Bitte bei Bedarf anfragen.




Alle Schrankgestelle können auf Wunsch mit Sicherungsstäben geliefert werden. Breite und Höhe jeweils plus 5 mm. Bitte bei Bedarf anfragen.



EPPi® 32 Schrankgestelle

Passend für EPPi® 32 und alle Boxen bis zu Außenmaßen 133x133x32 mm (BxTxH).

Artikel-Nr.	Fächer Tiefe x Höhe TxH (mm)	Maße TxH (mm)
SE32-37AN	3 x 7	414x245
SE32-38AN	3 x 8	414x280
SE32-39AN	3 x 9	414x314
SE32-45AN	4 x 5	549x176
SE32-46AN	4 x 6	549x211
SE32-47AN	4 x 7	549x245
SE32-48AN	4 x 8	549x280
SE32-49AN	4 x 9	549x314
SE32-55AN	5 x 5	685x176
SE32-56AN	5 x 6	685x211
SE32-57AN	5 x 7	685x245
SE32-58AN	5 x 8	685x280
SE32-59AN	5 x 9	685x314



EPPi® 37 Schrankgestelle

Passend für EPPi® 37 und alle Boxen bis zu Außenmaßen 133x133x37 mm (BxTxH).

Artikel-Nr.	Fächer Tiefe x Höhe TxH (mm)	Maße TxH (mm)
SE37-36AN	3 x 6	414x241
SE37-37AN	3 x 7	414x280
SE37-38AN	3 x 8	414x320
SE37-39AN	3 x 9	414x359
SE37-45AN	4 x 5	549x201
SE37-46AN	4 x 6	549x241
SE37-47AN	4 x 7	549x280
SE37-48AN	4 x 8	549x320
SE37-49AN	4 x 9	549x359
SE37-55AN	5 x 5	685x201
SE37-56AN	5 x 6	685x241
SE37-57AN	5 x 7	685x280
SE37-58AN	5 x 8	685x320
SE37-59AN	5 x 9	685x359

EPPi® 45 + 50 Schrankgestelle

Passend für EPPi® 45 + 50 und alle Boxen bis zu Außenmaßen 133x133x53 mm (BxTxH).

Artikel-Nr.	Fächer Tiefe x Höhe TxH (mm)	Maße TxH (mm)
SE50-24AN	2 x 4	278x224
SE50-25AN	2 x 5	278x279
SE50-26AN	2 x 6	278x334
SE50-33AN	3 x 3	414x169
SE50-34AN	3 x 4	414x224
SE50-35AN	3 x 5	414x279
SE50-36AN	3 x 6	414x334
SE50-37AN	3 x 7	414x389
SE50-43AN	4 x 3	549x169
SE50-44AN	4 x 4	549x224
SE50-45AN	4 x 5	549x279
SE50-46AN	4 x 6	549x334
SE50-47AN	4 x 7	549x389
SE50-53AN	5 x 3	685x169
SE50-54AN	5 x 4	685x224
SE50-55AN	5 x 5	685x279
SE50-56AN	5 x 6	685x334
SE50-57AN	5 x 7	685x389



Clappgriff vertikal ist standard.

Alternativen: Clappgriff horizontal oder Griffkante. Bitte bei Bedarf anfragen.



EPPi® 70 + 75 Schrankgestelle

Passend für EPPi® 70 + 75 und alle Boxen bis zu Außenmaßen 133x133x76 mm (BxTxH).

Artikel-Nr.	Fächer Tiefe x Höhe TxH (mm)	Maße TxH (mm)
SE75-32AN	3 x 2	414x161
SE75-33AN	3 x 3	414x239
SE75-34AN	3 x 4	414x318
SE75-42AN	4 x 2	549x161
SE75-43AN	4 x 3	549x239
SE75-44AN	4 x 4	549x318
SE75-52AN	5 x 2	685x161
SE75-53AN	5 x 3	685x239
SE75-54AN	5 x 4	685x318

EPPi® 80 Schrankgestelle

Passend für EPPi® 80 und alle Boxen bis zu Außenmaßen 133x133x80 mm (BxTxH).

Artikel-Nr.	Fächer Tiefe x Höhe TxH (mm)	Maße TxH (mm)
SE80-32AN	3 x 2	414x168
SE80-33AN	3 x 3	414x250
SE80-34AN	3 x 4	414x332
SE80-42AN	4 x 2	549x168
SE80-43AN	4 x 3	549x250
SE80-44AN	4 x 4	549x332
SE80-52AN	5 x 2	685x168
SE80-53AN	5 x 3	685x250
SE80-54AN	5 x 4	685x332

EPPi® 95 + 96 Schrankgestelle

Passend für EPPi® 95 + 96 und alle Boxen bis zu Außenmaßen 133x133x97 mm (BxTxH).

Artikel-Nr.	Fächer Tiefe x Höhe TxH (mm)	Maße TxH (mm)
SE96-32AN	3 x 2	414x202
SE96-33AN	3 x 3	414x301
SE96-42AN	4 x 2	549x202
SE96-43AN	4 x 3	549x301
SE96-52AN	5 x 2	685x202
SE96-53AN	5 x 3	685x301



EPPi® 102 Schrankgestelle

Passend für EPPi® 102 und alle Boxen bis zu Außenmaßen 133x133x103 mm (BxTxH).

Artikel-Nr.	Fächer Tiefe x Höhe TxH (mm)	Maße TxH (mm)
SE102-32AN	3 x 2	414x214
SE102-33AN	3 x 3	414x319
SE102-42AN	4 x 2	549x214
SE102-43AN	4 x 3	549x319
SE102-52AN	5 x 2	685x214
SE102-53AN	5 x 3	685x319

EPPi® 105 Schrankgestelle

Passend für EPPi® 105 und alle Boxen bis zu Außenmaßen 133x133x105 mm (BxTxH).

Artikel-Nr.	Fächer Tiefe x Höhe TxH (mm)	Maße TxH (mm)
SE105-32AN	3 x 2	414x218
SE105-33AN	3 x 3	414x325
SE105-42AN	4 x 2	549x218
SE105-43AN	4 x 3	549x325
SE105-52AN	5 x 2	685x218
SE105-53AN	5 x 3	685x325

EPPi® 122 + 128 Schrankgestelle

Passend für EPPi® 122 + 128 und alle Boxen bis zu Außenmaßen 133x133x128 mm (BxTxH).

Artikel-Nr.	Fächer Tiefe x Höhe TxH (mm)	Maße TxH (mm)
SE128-32AN	3 x 2	414x265
SE128-33AN	3 x 3	414x395
SE128-42AN	4 x 2	549x265
SE128-43AN	4 x 3	549x395
SE128-52AN	5 x 2	685x265
SE128-53AN	5 x 3	685x395



Alle Schrankgestelle können auf Wunsch mit Sicherungsstäben geliefert werden. Breite und Höhe jeweils plus 5 mm. Bitte bei Bedarf anfragen.

Mit Klappgriff Offene Bauform



Bitte Artikel-Nr. ergänzen:

- L** Boden der Schublade in der Mitte offen. Erleichtert das Herausnehmen und Einsetzen.
- V** Boden der Schublade geschlossen

EPPi® 45 + 50 Schrankeinschübe. Mit Klappgriff


Passend für EPPi® 45 + 50 und alle Boxen bis zu Außenmaßen 133x133x53 mm (BxTxH). Front geschlossen.

Mit Auszugstop


Artikel-Nr.	L	Anzahl	TxH (mm)
	V		
	Tiefe	Höhe	
SE50-33NAM	3	3	434 x 184
SE50-34NAM	3	4	434 x 245
SE50-35NAM	3	5	434 x 306
SE50-36NAM	3	6	434 x 367
SE50-43NAM	4	3	567 x 184
SE50-44NAM	4	4	567 x 245
SE50-45NAM	4	5	567 x 306
SE50-46NAM	4	6	567 x 367
SE50-53NAM	5	3	700 x 184
SE50-54NAM	5	4	700 x 245
SE50-55NAM	5	5	700 x 306
SE50-56NAM	5	6	700 x 367

Ohne Auszugstop

Artikel-Nr.	L	Anzahl	TxH (mm)
	V		
	Tiefe	Höhe	
SE50-33NAO	3	3	416 x 173
SE50-34NAO	3	4	416 x 231
SE50-35NAO	3	5	416 x 288
SE50-36NAO	3	6	416 x 346
SE50-43NAO	4	3	549 x 173
SE50-44NAO	4	4	549 x 231
SE50-45NAO	4	5	549 x 288
SE50-46NAO	4	6	549 x 346
SE50-53NAO	5	3	682 x 173
SE50-54NAO	5	4	682 x 231
SE50-55NAO	5	5	682 x 288
SE50-56NAO	5	6	682 x 346



Mit Klappgriff Geschlossene Bauform



Bitte Artikel-Nr. ergänzen:

- L** Boden der Schublade in der Mitte offen. Erleichtert das Herausnehmen und Einsetzen.
- V** Boden der Schublade geschlossen

EPPi® 45 + 50 Schrankeinschübe. Mit Klappgriff

Passend für EPPi® 45 + 50 und alle Boxen bis zu Außenmaßen 133x133x53 mm (BxTxH). Front geschlossen.

Mit Auszugstop

Artikel-Nr.	L	Anzahl	TxH (mm)
	V		
	Tiefe	Höhe	
SE50-33GAM	3	3	444 x 184
SE50-34GAM	3	4	444 x 245
SE50-35GAM	3	5	444 x 306
SE50-36GAM	3	6	444 x 367
SE50-43GAM	4	3	577 x 184
SE50-44GAM	4	4	577 x 245
SE50-45GAM	4	5	577 x 306
SE50-46GAM	4	6	577 x 367
SE50-53GAM	5	3	710 x 184
SE50-54GAM	5	4	710 x 245
SE50-55GAM	5	5	710 x 306
SE50-56GAM	5	6	710 x 367

Ohne Auszugstop

Artikel-Nr.	L	Anzahl	TxH (mm)
	V		
	Tiefe	Höhe	
SE50-33GAO	3	3	426 x 173
SE50-34GAO	3	4	426 x 231
SE50-35GAO	3	5	426 x 288
SE50-36GAO	3	6	426 x 346
SE50-43GAO	4	3	559 x 173
SE50-44GAO	4	4	559 x 231
SE50-45GAO	4	5	559 x 288
SE50-46GAO	4	6	559 x 346
SE50-53GAO	5	3	692 x 173
SE50-54GAO	5	4	692 x 231
SE50-55GAO	5	5	692 x 288
SE50-56GAO	5	6	692 x 346



Mit Griffkante Offene Bauform



Mit Griffkante Geschlossene Bauform



Ohne Griff (Tableau) Ohne Auszugstop



EPPi® 45 + 50 Schrankeinschübe. Mit Griffkante

Passend für EPPi® 45 + 50 und alle Boxen bis zu Außenmaßen 133x133x53 mm (BxTxH). Böden der Schubladen geschlossen.

Mit Auszugstop

Artikel-Nr.	Anzahl		TxH (mm)
	Tiefe	Höhe	
SE50-33NBMV	3	3	434 x 184
SE50-34NBMV	3	4	434 x 245
SE50-35NBMV	3	5	434 x 306
SE50-36NBMV	3	6	434 x 367
SE50-43NBMV	4	3	567 x 184
SE50-44NBMV	4	4	567 x 245
SE50-45NBMV	4	5	567 x 306
SE50-46NBMV	4	6	567 x 367
SE50-53NBMV	5	3	700 x 184
SE50-54NBMV	5	4	700 x 245
SE50-55NBMV	5	5	700 x 306
SE50-56NBMV	5	6	700 x 367

Ohne Auszugstop

Artikel-Nr.	Anzahl		TxH (mm)
	Tiefe	Höhe	
SE50-33NBOV	3	3	434 x 173
SE50-34NBOV	3	4	434 x 231
SE50-35NBOV	3	5	434 x 288
SE50-36NBOV	3	6	434 x 346
SE50-43NBOV	4	3	567 x 173
SE50-44NBOV	4	4	567 x 231
SE50-45NBOV	4	5	567 x 288
SE50-46NBOV	4	6	567 x 346
SE50-53NBOV	5	3	700 x 173
SE50-54NBOV	5	4	700 x 231
SE50-55NBOV	5	5	700 x 288
SE50-56NBOV	5	6	700 x 346

EPPi® 45 + 50 Schrankeinschübe. Mit Griffkante

Passend für EPPi® 45 + 50 und alle Boxen bis zu Außenmaßen 133x133x53 mm (BxTxH). Böden der Schubladen geschlossen.

Mit Auszugstop

Artikel-Nr.	Anzahl		TxH (mm)
	Tiefe	Höhe	
SE50-33GBMV	3	3	444 x 184
SE50-34GBMV	3	4	444 x 245
SE50-35GBMV	3	5	444 x 306
SE50-36GBMV	3	6	444 x 367
SE50-43GBMV	4	3	577 x 184
SE50-44GBMV	4	4	577 x 245
SE50-45GBMV	4	5	577 x 306
SE50-46GBMV	4	6	577 x 367
SE50-53GBMV	5	3	710 x 184
SE50-54GBMV	5	4	710 x 245
SE50-55GBMV	5	5	710 x 306
SE50-56GBMV	5	6	710 x 367

Ohne Auszugstop

Artikel-Nr.	Anzahl		TxH (mm)
	Tiefe	Höhe	
SE50-33GBOV	3	3	444 x 173
SE50-34GBOV	3	4	444 x 231
SE50-35GBOV	3	5	444 x 288
SE50-36GBOV	3	6	444 x 346
SE50-43GBOV	4	3	577 x 173
SE50-44GBOV	4	4	577 x 231
SE50-45GBOV	4	5	577 x 288
SE50-46GBOV	4	6	577 x 346
SE50-53GBOV	5	3	710 x 173
SE50-54GBOV	5	4	710 x 231
SE50-55GBOV	5	5	710 x 288
SE50-56GBOV	5	6	710 x 346

EPPi® 45 + 50 Schrankeinschübe. Ohne Griff

Passend für EPPi® 45 + 50 und alle Boxen bis zu Außenmaßen 133x133x53 mm (BxTxH). Böden der Tableaus geschlossen.

offene Bauform

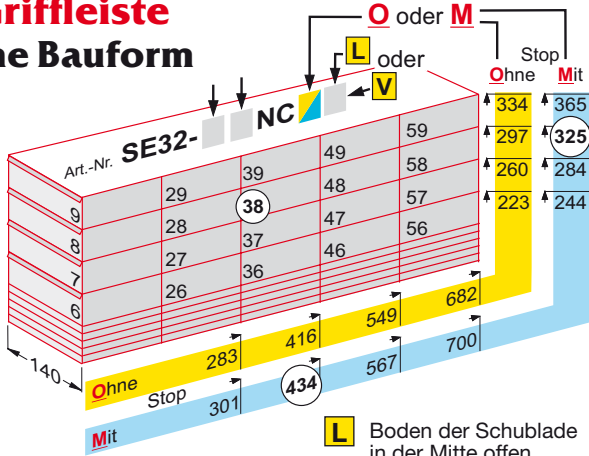
Artikel-Nr.	Anzahl		TxH (mm)
	Tiefe	Höhe	
SE50-33NTOV	3	3	416 x 173
SE50-34NTOV	3	4	416 x 231
SE50-35NTOV	3	5	416 x 288
SE50-36NTOV	3	6	416 x 346
SE50-43NTOV	4	3	549 x 173
SE50-44NTOV	4	4	549 x 231
SE50-45NTOV	4	5	549 x 288
SE50-46NTOV	4	6	549 x 346
SE50-53NTOV	5	3	682 x 173
SE50-54NTOV	5	4	682 x 231
SE50-55NTOV	5	5	682 x 288
SE50-56NTOV	5	6	682 x 346

geschlossene Bauform

Artikel-Nr.	Anzahl		TxH (mm)
	Tiefe	Höhe	
SE50-33GTOV	3	3	426 x 173
SE50-34GTOV	3	4	426 x 231
SE50-35GTOV	3	5	426 x 288
SE50-36GTOV	3	6	426 x 346
SE50-43GTOV	4	3	559 x 173
SE50-44GTOV	4	4	559 x 231
SE50-45GTOV	4	5	559 x 288
SE50-46GTOV	4	6	559 x 346
SE50-53GTOV	5	3	692 x 173
SE50-54GTOV	5	4	692 x 231
SE50-55GTOV	5	5	692 x 288
SE50-56GTOV	5	6	692 x 346

EPPi® 32 Schrankeinschübe

Mit Griffleiste Offene Bauform



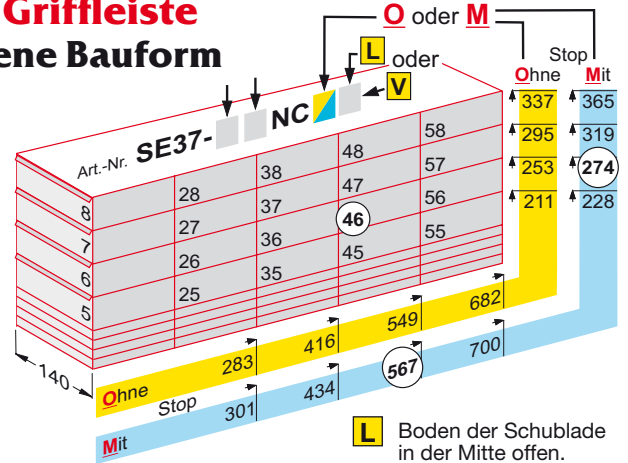
Beispiel: Art.-Nr. SE32-38NCMV
Für 24 x EPPi® 32 Boxen.
Mit Auszugstop. Böden geschlossen.
Maße: BxTxH = 140x434x325 mm

- L** Boden der Schublade in der Mitte offen. Erleichtert das Herausnehmen und Einsetzen.
- V** Boden der Schublade geschlossen.

Siehe Abbildungen Seite 32

EPPi® 37 Schrankeinschübe

Mit Griffleiste Offene Bauform



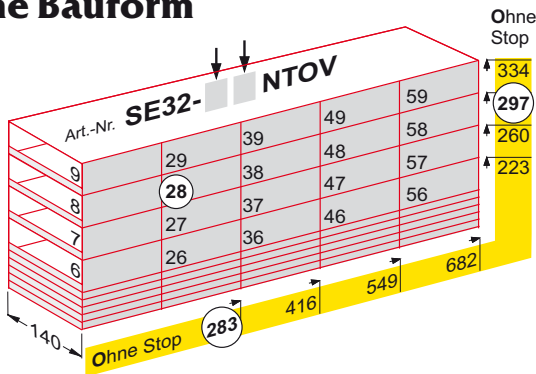
Beispiel: Art.-Nr. SE37-46NCML
Für 24 x EPPi® 37 Boxen.
Mit Auszugstop. Böden offen.
Maße: BxTxH = 140x567x274 mm

- L** Boden der Schublade in der Mitte offen. Erleichtert das Herausnehmen und Einsetzen.
- V** Boden der Schublade geschlossen.

Siehe Abbildungen Seite 32

EPPi® 32 Schrankeinschübe

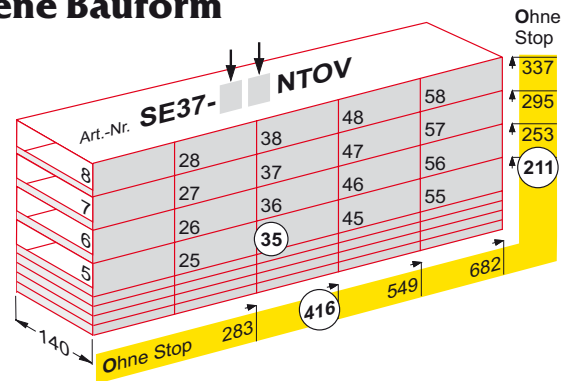
Ohne Griff (Tableau) Offene Bauform



Beispiel: Art.-Nr. SE32-28NTOV
Für 16 x EPPi® 32 Boxen.
Ohne Auszugstop. Böden geschlossen.
Maße: BxTxH = 140x283x297 mm


EPPi® 37 Schrankeinschübe

Ohne Griff (Tableau) Offene Bauform



Beispiel: Art.-Nr. SE37-35NTOV
Für 15 x EPPi® 37 Boxen.
Ohne Auszugstop. Böden geschlossen.
Maße: BxTxH = 140x416x211 mm

Mit Griffleiste

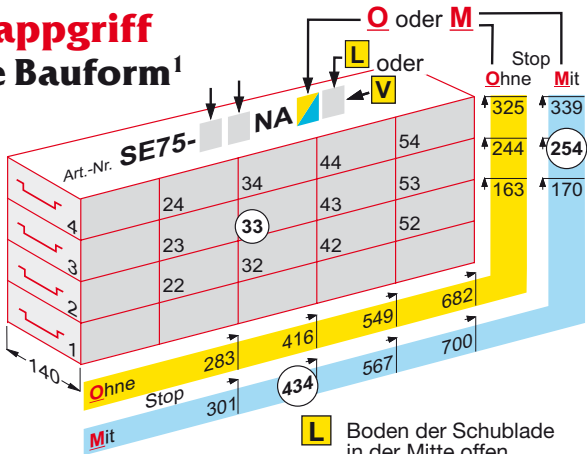


Ohne Griff (Tableau)



EPPi® 75 Schrankeinschübe

Mit Klappgriff
Offene Bauform¹



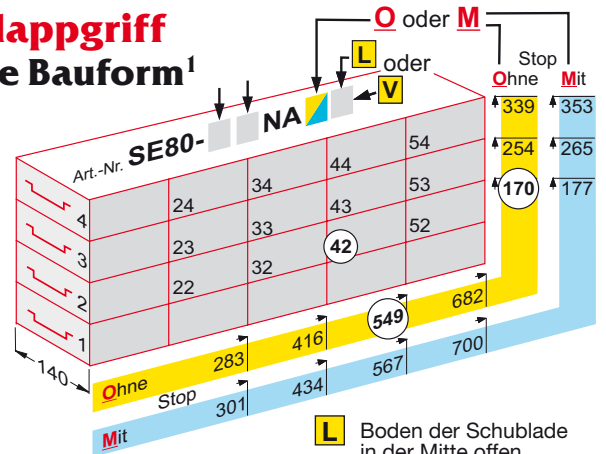
Beispiel: Art.-Nr. SE75-33NAML
Für 9 x EPPi® 75 Boxen.
Mit Auszugstop. Böden offen.
Maße: BxTxH = 140x434x254 mm

- L** Boden der Schublade in der Mitte offen. Erleichtert das Herausnehmen und Einsetzen.
- V** Boden der Schublade geschlossen.

Siehe Abbildungen Seite 32

EPPi® 80 Schrankeinschübe

Mit Klappgriff
Offene Bauform¹



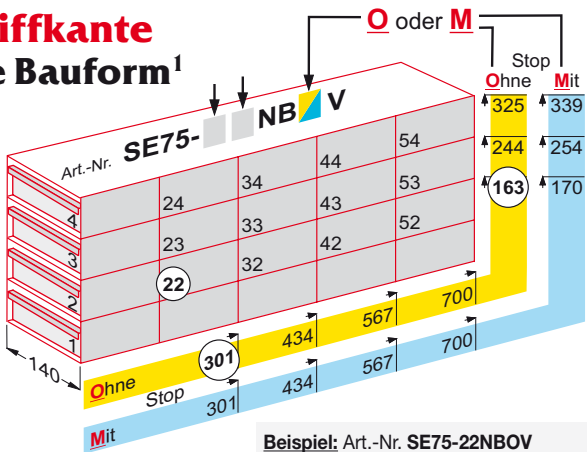
Beispiel: Art.-Nr. SE80-42NAOL
Für 8 x EPPi® 80 Boxen.
Ohne Auszugstop. Böden offen.
Maße: BxTxH = 140x549x170 mm

- L** Boden der Schublade in der Mitte offen. Erleichtert das Herausnehmen und Einsetzen.
- V** Boden der Schublade geschlossen.

Siehe Abbildungen Seite 32

EPPi® 75 Schrankeinschübe

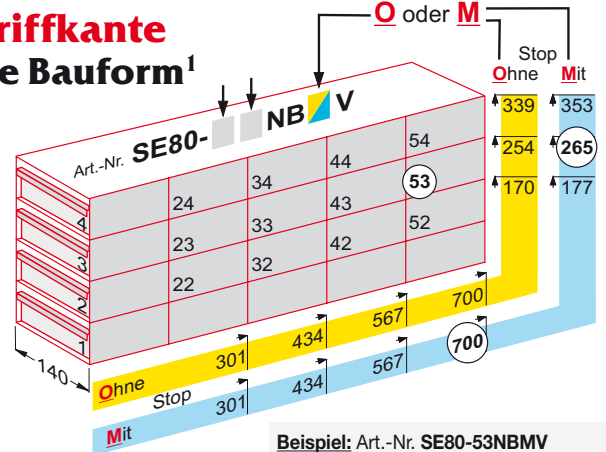
Mit Griffkante
Offene Bauform¹



Beispiel: Art.-Nr. SE75-22NBOV
Für 4 x EPPi® 75 Boxen.
Ohne Auszugstop. Böden geschlossen.
Maße: BxTxH = 140x301x163 mm

EPPi® 80 Schrankeinschübe

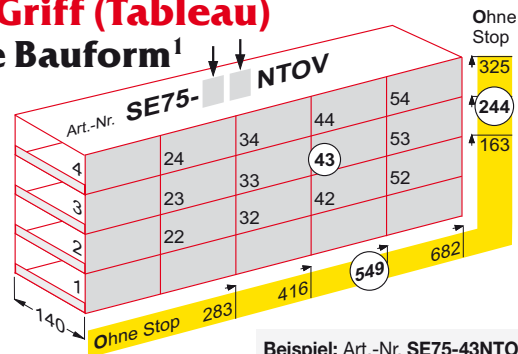
Mit Griffkante
Offene Bauform¹



Beispiel: Art.-Nr. SE80-53NBMV
Für 15 x EPPi® 80 Boxen.
Mit Auszugstop. Böden geschlossen.
Maße: BxTxH = 140x700x265 mm

EPPi® 75 Schrankeinschübe

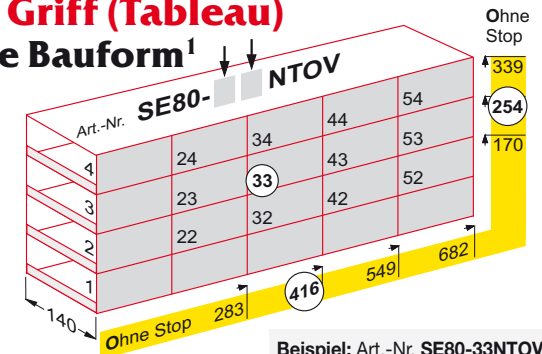
Ohne Griff (Tableau)
Offene Bauform¹



Beispiel: Art.-Nr. SE75-43NTOV
Für 12 x EPPi® 75 Boxen.
Ohne Auszugstop. Böden geschlossen.
Maße: BxTxH = 140x549x244 mm

EPPi® 80 Schrankeinschübe

Ohne Griff (Tableau)
Offene Bauform¹



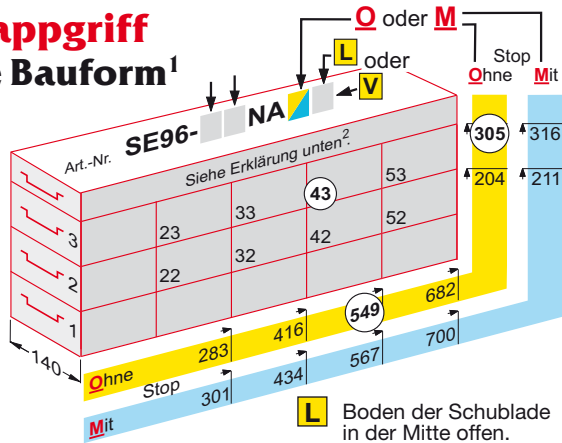
Beispiel: Art.-Nr. SE80-33NTOV
Für 9 x EPPi® 80 Boxen.
Ohne Auszugstop. Böden geschlossen.
Maße: BxTxH = 140x416x254 mm



¹ Alle Schrankeinschübe sind auch mit geschlossener Bauform lieferbar (Siehe Abbildungen auf Seite 32+33). Bitte bei Bedarf anfragen.

EPPi® 96 Schrankeinschübe

Mit Klappgriff Offene Bauform¹



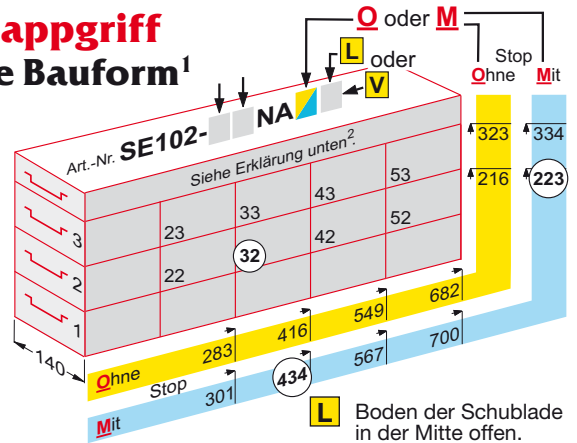
Beispiel: Art.-Nr. SE96-43NAOL
Für 12 x EPPi® 96 Boxen.
Ohne Auszugstop. Böden offen.
Maße: BxTxH = 140x549x305 mm

- L** Boden der Schublade in der Mitte offen. Erleichtert das Herausnehmen und Einsetzen.
- V** Boden der Schublade geschlossen.

Siehe Abbildungen Seite 32

EPPi® 102 Schrankeinschübe

Mit Klappgriff Offene Bauform¹



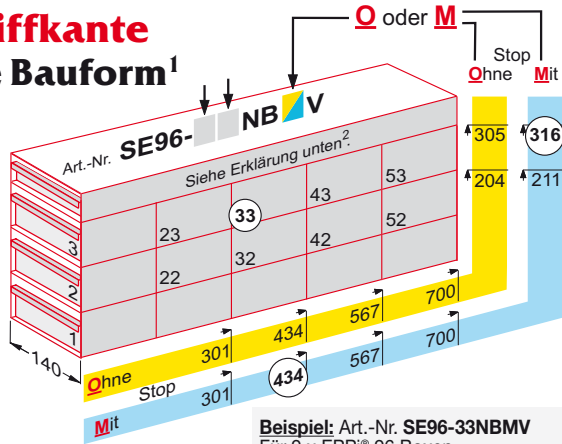
Beispiel: Art.-Nr. SE102-32NAML
Für 6 x EPPi® 102 Boxen.
Mit Auszugstop. Böden offen.
Maße: BxTxH = 140x434x223 mm

- L** Boden der Schublade in der Mitte offen. Erleichtert das Herausnehmen und Einsetzen.
- V** Boden der Schublade geschlossen.

Siehe Abbildungen Seite 32

EPPi® 96 Schrankeinschübe

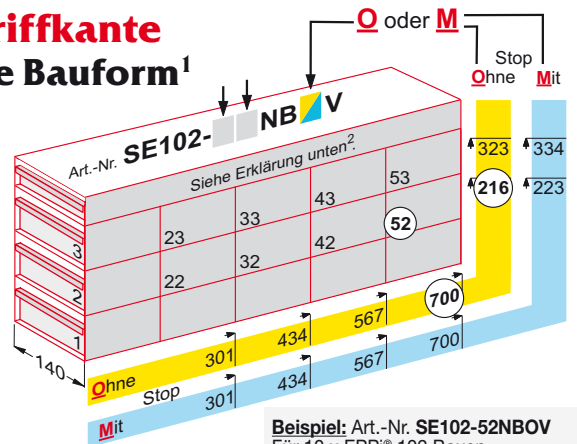
Mit Griffkante Offene Bauform¹



Beispiel: Art.-Nr. SE96-33NBMV
Für 9 x EPPi® 96 Boxen.
Mit Auszugstop. Böden geschlossen.
Maße: BxTxH = 140x434x316 mm

EPPi® 102 Schrankeinschübe

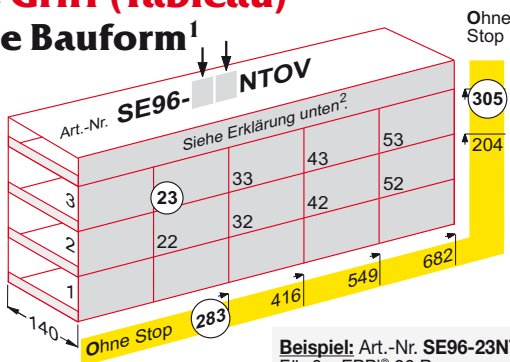
Mit Griffkante Offene Bauform¹



Beispiel: Art.-Nr. SE102-52NBOV
Für 10 x EPPi® 102 Boxen.
Ohne Auszugstop. Böden geschlossen.
Maße: BxTxH = 140x700x216 mm

EPPi® 96 Schrankeinschübe

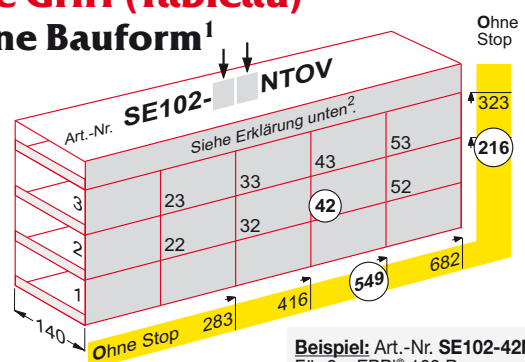
Ohne Griff (Tableau) Offene Bauform¹



Beispiel: Art.-Nr. SE96-23NTOV
Für 6 x EPPi® 96 Boxen.
Ohne Auszugstop. Böden geschlossen.
Maße: BxTxH = 140x283x305 mm

EPPi® 102 Schrankeinschübe.

Ohne Griff (Tableau) Offene Bauform¹



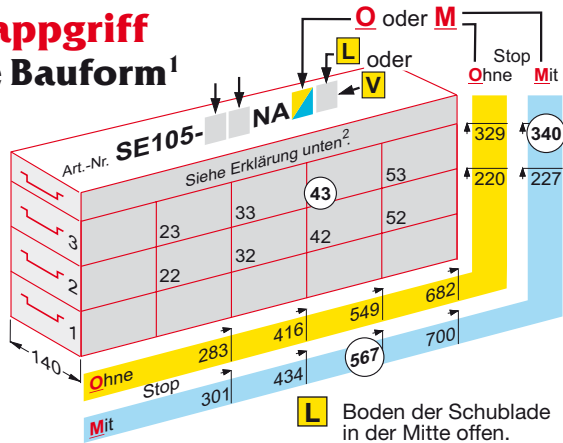
Beispiel: Art.-Nr. SE102-42NTOV
Für 8 x EPPi® 102 Boxen.
Ohne Auszugstop. Böden geschlossen.
Maße: BxTxH = 140x549x216 mm



- 1 Alle Schrankeinschübe sind auch mit geschlossener Bauform lieferbar (Siehe Abbildungen auf Seite 32+33). Bitte bei Bedarf anfragen.
- 2 Alle Schrankeinschübe können mit zusätzlichen Schubladen für flachere Boxen (z. B. EPPi® 50) hergestellt werden, um den Innenraum von Schränken maximal auszunutzen.

EPPi® 105 Schrankeinschübe

Mit Klappgriff
Offene Bauform¹



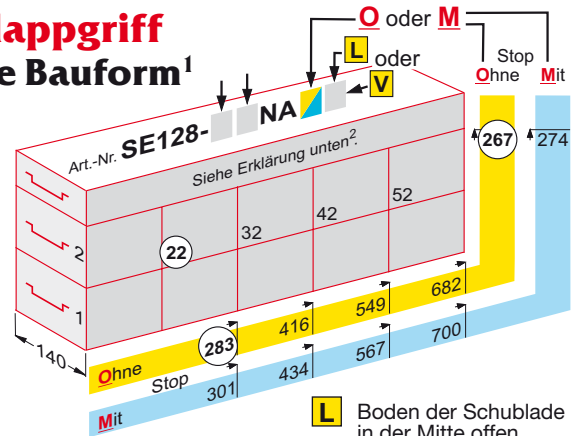
Beispiel: Art.-Nr. SE105-43NAML
Für 12 x EPPi® 105 Boxen.
Mit Auszugstop. Böden offen.
Maße: BxTxH = 140x567x340 mm

- L** Boden der Schublade in der Mitte offen. Erleichtert das Herausnehmen und Einsetzen.
- V** Boden der Schublade geschlossen.

Siehe Abbildungen Seite 32

EPPi® 128 Schrankeinschübe

Mit Klappgriff
Offene Bauform¹



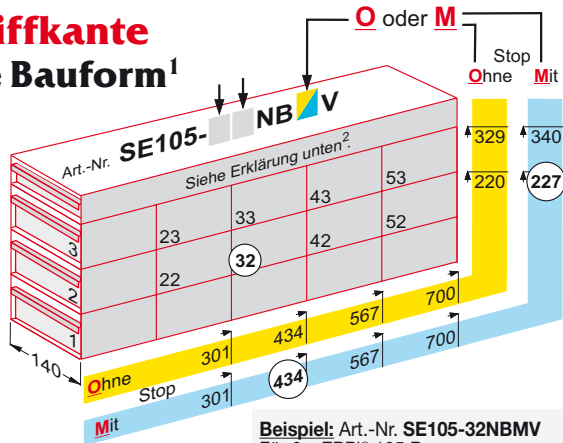
Beispiel: Art.-Nr. SE128-22NAOL
Für 4 x EPPi® 128 Boxen.
Ohne Auszugstop. Böden offen.
Maße: BxTxH = 140x283x267 mm

- L** Boden der Schublade in der Mitte offen. Erleichtert das Herausnehmen und Einsetzen.
- V** Boden der Schublade geschlossen.

Siehe Abbildungen Seite 32

EPPi® 105 Schrankeinschübe

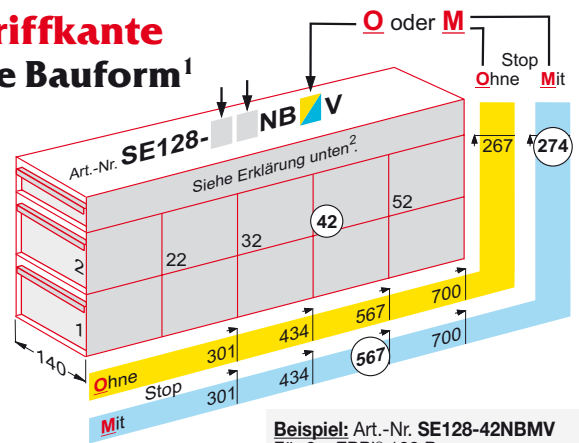
Mit Griffkante
Offene Bauform¹



Beispiel: Art.-Nr. SE105-32NBMV
Für 6 x EPPi® 105 Boxen.
Mit Auszugstop. Böden geschlossen.
Maße: BxTxH = 140x434x227 mm

EPPi® 128 Schrankeinschübe

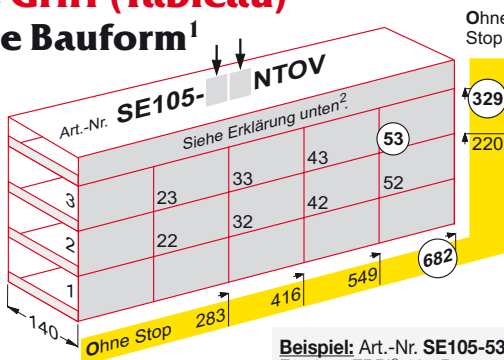
Mit Griffkante
Offene Bauform¹



Beispiel: Art.-Nr. SE128-42NBMV
Für 8 x EPPi® 128 Boxen.
Mit Auszugstop. Böden geschlossen.
Maße: BxTxH = 140x567x274 mm

EPPi® 105 Schrankeinschübe

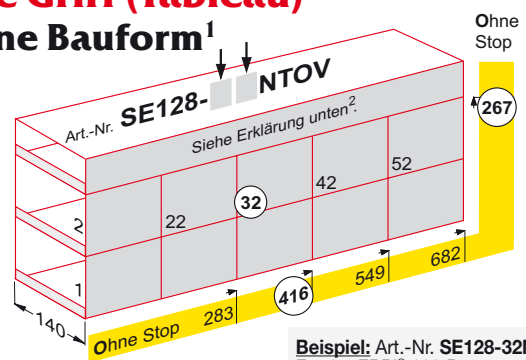
Ohne Griff (Tableau)
Offene Bauform¹



Beispiel: Art.-Nr. SE105-53NTOV
Für 15 x EPPi® 105 Boxen.
Ohne Auszugstop. Böden geschlossen.
Maße: BxTxH = 140x682x329 mm

EPPi® 128 Schrankeinschübe.

Ohne Griff (Tableau)
Offene Bauform¹




Beispiel: Art.-Nr. SE128-32NTOV
Für 6 x EPPi® 128 Boxen.
Ohne Auszugstop. Böden geschlossen.
Maße: BxTxH = 140x416x267 mm



- 1 Alle Schrankeinschübe sind auch mit geschlossener Bauform lieferbar (Siehe Abbildungen auf Seite 32+33). Bitte bei Bedarf anfragen.
- 2 Alle Schrankeinschübe können mit zusätzlichen Schubladen für flachere Boxen (z. B. EPPi® 50) hergestellt werden, um den Innenraum von Schränken maximal auszunutzen.

EPPi® Schrankkästen

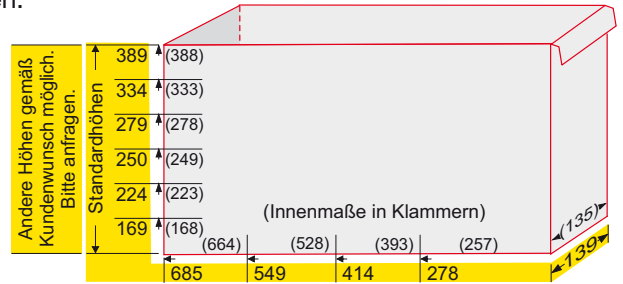
Breite 139 und 278 mm. Edelstahl.



EPPi® Schrankkästen

Einfache Breite

Mit gleichen Außenmaßen wie Schrankgestelle. Oben offen.
Mit Griffkante. Ideal zum Kombinieren mit Schrankgestellen und Schrankeinschüben.



Standardhöhen

Artikel-Nr.	Fächer Anzahl	Innenhöhe mm	Außenmaße BxTxH (mm)
SEK169-121 BN	1	168	139x278x169
SEK169-131 BN	1	168	139x414x169
SEK169-141 BN	1	168	139x549x169
SEK169-151 BN	1	168	139x685x169
SEK224-121 BN	1	223	139x278x224
SEK224-131 BN	1	223	139x414x224
SEK224-141 BN	1	223	139x549x224
SEK224-151 BN	1	223	139x685x224
SEK250-121 BN	1	249	139x278x250
SEK250-131 BN	1	249	139x414x250
SEK250-141 BN	1	249	139x549x250
SEK250-151 BN	1	249	139x685x250

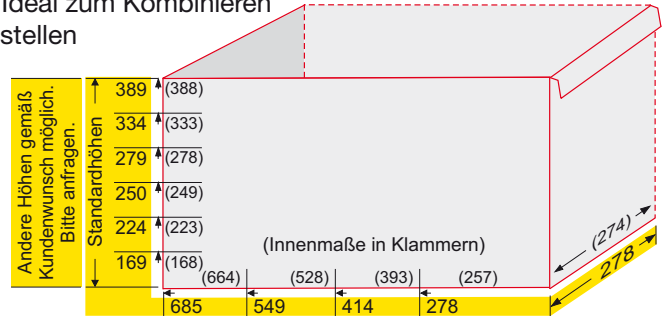
Standardhöhen

Artikel-Nr.	Fächer Anzahl	Innenhöhe mm	Außenmaße BxTxH (mm)
SEK279-121 BN	1	278	139x278x279
SEK279-131 BN	1	278	139x414x279
SEK279-141 BN	1	278	139x549x279
SEK279-151 BN	1	278	139x685x279
SEK334-121 BN	1	333	139x278x334
SEK334-131 BN	1	333	139x414x334
SEK334-141 BN	1	333	139x549x334
SEK334-151 BN	1	333	139x685x334
SEK389-121 BN	1	388	139x278x389
SEK389-131 BN	1	388	139x414x389
SEK389-141 BN	1	388	139x549x389
SEK389-151 BN	1	388	139x685x389

EPPi® Schrankkästen

Doppelte Breite

Mit gleichen Außenmaßen wie Schrankgestelle. Oben offen.
Mit Griffkante. Ideal zum Kombinieren mit Schrankgestellen und Schrankeinschüben.



Standardhöhen

Artikel-Nr.	Fächer Anzahl	Innenhöhe mm	Außenmaße BxTxH (mm)
SEK169-221 BN	1	168	278x278x169
SEK169-231 BN	1	168	278x414x169
SEK169-241 BN	1	168	278x549x169
SEK169-251 BN	1	168	278x685x169
SEK224-221 BN	1	223	278x278x224
SEK224-231 BN	1	223	278x414x224
SEK224-241 BN	1	223	278x549x224
SEK224-251 BN	1	223	278x685x224
SEK250-221 BN	1	249	278x278x250
SEK250-231 BN	1	249	278x414x250
SEK250-241 BN	1	249	278x549x250
SEK250-251 BN	1	249	278x685x250

Standardhöhen

Artikel-Nr.	Fächer Anzahl	Innenhöhe mm	Außenmaße BxTxH (mm)
SEK279-221 BN	1	278	278x278x279
SEK279-231 BN	1	278	278x414x279
SEK279-241 BN	1	278	278x549x279
SEK279-251 BN	1	278	278x685x279
SEK334-221 BN	1	333	278x278x334
SEK334-231 BN	1	333	278x414x334
SEK334-241 BN	1	333	278x549x334
SEK334-251 BN	1	333	278x685x334
SEK389-221 BN	1	388	278x278x389
SEK389-231 BN	1	388	278x414x389
SEK389-241 BN	1	388	278x549x389
SEK389-251 BN	1	388	278x685x389





Obi Box 25

Objekträgerbox für 25 Objekträger

Mit Indexkarte und Nummerierung im Unterteil.
Für Objekträger 76x26 mm. Polystyrol.
96x122x35 mm (BxTxH).

Artikel-Nr.	Farbe
KOS35-25BU	blau
KOS35-25GR	grün
KOS35-25RE	rot
KOS35-25YE	gelb




Obi Box 50

Objekträgerbox für 50 Objekträger

Mit Indexkarte und Nummerierung im Unterteil.
Für Objekträger 76x26 mm. Polystyrol.
100x230x35 mm (BxTxH).

Artikel-Nr.	Farbe
KOS35-50BU	blau
KOS35-50GR	grün
KOS35-50RE	rot
KOS35-50YE	gelb



Obi Box 100

Objekträgerbox für 100 Objekträger

Mit Indexkarte und Nummerierung im Unterteil.
Für Objekträger 76x26 mm. Polystyrol.
185x230x35 mm (BxTxH).

Artikel-Nr.	Farbe
KOS35-100BU	blau
KOS35-100GR	grün
KOS35-100RE	rot
KOS35-100YE	gelb



EPPi® Ident Kennzeichnungs-Label

-90°C-beständige Selbstklebe-Labels zur Kennzeichnung von Kryoboxen und Edelstahl-Racks etc. Seitlich offen. Mit weißem Einsteckschild.

Artikel-Nr.	Länge x Höhe	Stück/Pack.
1942	75x20 mm	10
1943	100x30 mm	10
1944	125x40 mm	10
1945	90x57 mm	10
1946	90x57 mm	100

Passende Racks

Truhengestelle
Bitte anfragen!

Schrankgestelle
Bitte anfragen!

Schrankeinschübe
Bitte anfragen!

Passende Racks

Truhengestelle
Bitte anfragen!

Schrankgestelle
Bitte anfragen!

Schrankeinschübe
Bitte anfragen!

Passende Racks

Truhengestelle
Bitte anfragen!

Schrankgestelle
Bitte anfragen!

Schrankeinschübe
Bitte anfragen!



ALPHA Box 136 x 136 Einfrier- und Lagerboxen

Standardausführung aus tiefkältebeständigem, wasserfest bezogenem Kartonmaterial. Ausführung >spezial< mit wasserdichter Kunststoffbeschichtung. Mit Deckel. Außenmaße 136 x 136 mm. Höhe = Innenhöhe.

Andere Höhen können auf Wunsch hergestellt werden.

Rastereinsätze können separat oder bereits eingelegt bestellt werden.

Passende Racks

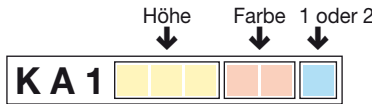
Truhengestelle
Seite 41

Schrankgestelle
Seite 42-43

Schrankeinschübe
Seite 44-48

Farbe			Höhen						
1 oder 2			25 mm	32 mm	50 mm	75 mm	100 mm	110 mm	130 mm
	WH	1 standard 2 spezial	025	032	050	075	100	110	130
	BU	1 standard 2 spezial	025	032	050	075	100	110	130
	YE	1 standard 2 spezial	025	032	050	075	100	110	130
	GR	1 standard 2 spezial	025	032	050	075	100	110	130
	RE	1 standard 2 spezial	025	032	050	075	100	110	130

So bestimmen Sie die Artikel-Nummer:



Beispiel 50 mm Höhe, weiss, standard:

KA1050WH1



Rastereinsätze für ALPHA Box

			Höhen					
			15 mm	25 mm	30 mm	40 mm	65 mm	80 mm
Fächer für Röhrchen			Artikel-Nr.	Artikel-Nr.	Artikel-Nr.	Artikel-Nr.	Artikel-Nr.	Artikel-Nr.
16x16	bis	ca. 7,5 mm Ø	RA10151616N	RA10251616N	RA10301616N	RA10401616N	RA10651616N	RA10801616N
15x15	bis	ca. 8,0 mm Ø	RA10151515N	RA10251515N	RA10301515N	RA10401515N	RA10651515N	RA10801515N
14x14	bis	ca. 8,7 mm Ø	RA10151414N	RA10251414N	RA10301414N	RA10401414N	RA10651414N	RA10801414N
13x13	bis	ca. 9,4 mm Ø	RA10151313N	RA10251313N	RA10301313N	RA10401313N	RA10651313N	RA10801313N
12x12	bis	ca. 10,2 mm Ø	RA10151212N	RA10251212N	RA10301212N	RA10401212N	RA10651212N	RA10801212N
11x11	bis	ca. 11,2 mm Ø	RA10151111N	RA10251111N	RA10301111N	RA10401111N	RA10651111N	RA10801111N
10x10	bis	ca. 12,5 mm Ø	RA10151010N	RA10251010N	RA10301010N	RA10401010N	RA10651010N	RA10801010N
9x9	bis	ca. 13,9 mm Ø	RA10150909N	RA10250909N	RA10300909N	RA10400909N	RA10650909N	RA10800909N
8x8	bis	ca. 15,7 mm Ø	RA10150808N	RA10250808N	RA10300808N	RA10400808N	RA10650808N	RA10800808N
7x7	bis	ca. 17,9 mm Ø	RA10150707N	RA10250707N	RA10300707N	RA10400707N	RA10650707N	RA10800707N
6x6	bis	ca. 21,0 mm Ø	RA10150606N	RA10250606N	RA10300606N	RA10400606N	RA10650606N	RA10800606N
5x5	bis	ca. 25,5 mm Ø	RA10150505N	RA10250505N	RA10300505N	RA10400505N	RA10650505N	RA10800505N
4x4	bis	ca. 32,0 mm Ø	RA10150404N	RA10250404N	RA10300404N	RA10400404N	RA10650404N	RA10800404N
3x3	bis	ca. 42,9 mm Ø	RA10150303N	RA10250303N	RA10300303N	RA10400303N	RA10650303N	RA10800303N

Die Rastereinsätze werden bei Verwendung der in der Übersicht genannten Artikel-Nummer (beginnend mit „RA1...“) immer separat geliefert (Standardlieferung).

Statt der üblichen separaten Lieferung von Box und Rastereinsatz kann die Box mit bereits eingelegttem Rastereinsatz geliefert werden (kein Mehrpreis!). Dazu muss die Kurzbezeichnung in der Artikel-Nummer des Rastereinsatzes (farblich gelb unterlegt) an die Artikel-Nummer der Box angefügt werden.

Beispiel: ALPHA Box mit 50 mm Höhe, weiss, standard sowie eingelegttem Rastereinsatz 30 mm Höhe mit 10x10 Fächern.

KA1050WH1 + 0301010N = Art.-Nr. KA1050WH10301010N



ALPHA 25 Truhengestelle

Passend für ALPHA 25 und alle Boxen bis zu Außenmaßen 136x136x28 mm (BxTxH). Pro Fach 2 Boxen. Anzahl in ().

Artikel-Nr.	Fächer	Höhe (mm)
TA25-08AN2	4 (8)	238
TA25-10AN2	5 (10)	296
TA25-12AN2	6 (12)	354
TA25-14AN2	7 (14)	412
TA25-16AN2	8 (16)	470
TA25-18AN2	9 (18)	528
TA25-20AN2	10 (20)	586
TA25-22AN2	11 (22)	644
TA25-24AN2	12 (24)	702
TA25-26AN2	13 (26)	760

ALPHA 32 Truhengestelle

Passend für ALPHA 32 und alle Boxen bis zu Außenmaßen 136x136x35 mm (BxTxH).

Artikel-Nr.	Fächer	Höhe (mm)
TA32-06AN	6	228
TA32-07AN	7	265
TA32-08AN	8	302
TA32-09AN	9	339
TA32-10AN	10	376
TA32-11AN	11	413
TA32-12AN	12	450
TA32-13AN	13	487
TA32-14AN	14	524
TA32-15AN	15	561
TA32-16AN	16	598
TA32-17AN	17	635
TA32-18AN	18	672
TA32-19AN	19	709
TA32-20AN	20	746

ALPHA 50 Truhengestelle

Passend für ALPHA 50 und alle Boxen bis zu Außenmaßen 136x136x53 mm (BxTxH).

Artikel-Nr.	Fächer	Höhe (mm)
TA50-04AN	4	226
TA50-05AN	5	281
TA50-06AN	6	336
TA50-07AN	7	391
TA50-08AN	8	446
TA50-09AN	9	501
TA50-10AN	10	556
TA50-11AN	11	611
TA50-12AN	12	666
TA50-13AN	13	721
TA50-14AN	14	776

ALPHA 75 Truhengestelle

Passend für ALPHA 75 und alle Boxen bis zu Außenmaßen 136x136x78 mm (BxTxH).

Artikel-Nr.	Fächer	Höhe (mm)
TA75-03AN	3	246
TA75-04AN	4	326
TA75-05AN	5	406
TA75-06AN	6	486
TA75-07AN	7	566
TA75-08AN	8	646
TA75-09AN	9	726

ALPHA 100 Truhengestelle

Passend für ALPHA 100 und alle Boxen bis zu Außenmaßen 136x136x103 mm (BxTxH).

Artikel-Nr.	Fächer	Höhe (mm)
TA100-03AN	3	321
TA100-04AN	4	426
TA100-05AN	5	531
TA100-06AN	6	636
TA100-07AN	7	741

ALPHA 110 Truhengestelle

Passend für ALPHA 110 und alle Boxen bis zu Außenmaßen 136x136x113 mm (BxTxH).

Artikel-Nr.	Fächer	Höhe (mm)
TA110-03AN	3	351
TA110-04AN	4	466
TA110-05AN	5	581
TA110-06AN	6	696
TA110-07AN	7	811

ALPHA 130 Truhengestelle

Passend für ALPHA 130 und alle Boxen bis zu Außenmaßen 136x136x133 mm (BxTxH).

Artikel-Nr.	Fächer	Höhe (mm)
TA130-03AN	3	411
TA130-04AN	4	546
TA130-05AN	5	681



Clappgriff quer ist standard.

Alternativen: Clappgriff längs oder Griffkante. Bitte bei Bedarf anfragen.



Alle Truhengestelle können auf Wunsch mit einem Sicherungsstab geliefert werden. Dadurch vergrößert sich die Tiefe um 5 mm auf 146 mm. Bitte bei Bedarf anfragen.

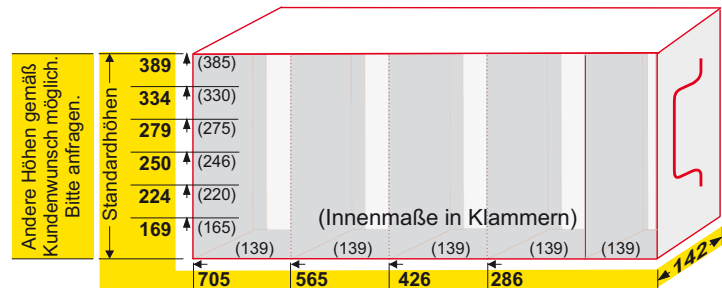
ALPHA Schrankgestelle

Breite 142 mm. Edelstahl.



ALPHA Schrankgestelle ohne Zwischenböden

Für ALPHA Boxen unterschiedlicher Höhe. Auch geeignet für alle Boxen mit Außenmaßen bis zu 136 x 136 mm (BxT).



Standardhöhen

Artikel-Nr.	Fächer Tiefe x Höhe	Innenhöhe Fächer (mm)	Maße T x H (mm)
SAX169-2-01AN	2 x 1	165	286x169
SAX169-3-01AN	3 x 1	165	426x169
SAX169-4-01AN	4 x 1	165	565x169
SAX169-5-01AN	5 x 1	165	705x169
SAX224-2-01AN	2 x 1	220	286x224
SAX224-3-01AN	3 x 1	220	426x224
SAX224-4-01AN	4 x 1	220	565x224
SAX224-5-01AN	5 x 1	220	705x224
SAX250-2-01AN	2 x 1	246	286x250
SAX250-3-01AN	3 x 1	246	426x250
SAX250-4-01AN	4 x 1	246	565x250
SAX250-5-01AN	5 x 1	246	705x250

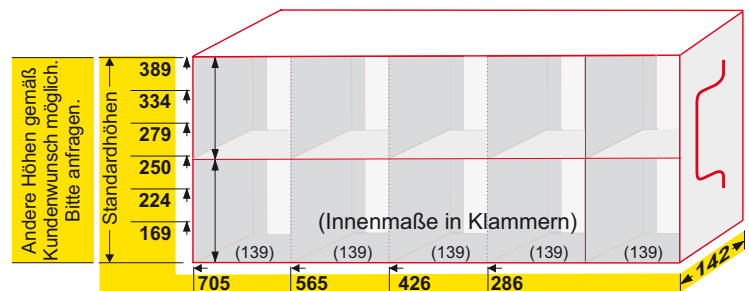
Standardhöhen

Artikel-Nr.	Fächer Tiefe x Höhe	Innenhöhe Fächer (mm)	Maße T x H (mm)
SAX279-2-01AN	2 x 1	275	286x279
SAX279-3-01AN	3 x 1	275	426x279
SAX279-4-01AN	4 x 1	275	565x279
SAX279-5-01AN	5 x 1	275	705x279
SAX334-2-01AN	2 x 1	330	286x334
SAX334-3-01AN	3 x 1	330	426x334
SAX334-4-01AN	4 x 1	330	565x334
SAX334-5-01AN	5 x 1	330	705x334
SAX389-2-01AN	2 x 1	385	286x389
SAX389-3-01AN	3 x 1	385	426x389
SAX389-4-01AN	4 x 1	385	565x389
SAX389-5-01AN	5 x 1	385	705x389



ALPHA Schrankgestelle mit einem Zwischenboden

Für ALPHA Boxen unterschiedlicher Höhe. Auch geeignet für alle Boxen mit Außenmaßen bis zu 136 x 136 mm (BxT).



Standardhöhen

Artikel-Nr.	Fächer Tiefe x Höhe	Innenhöhe Fächer (mm)	Maße T x H (mm)
SAX169-2-02AN	2x2	82	286x169
SAX169-3-02AN	3x2	82	426x169
SAX169-4-02AN	4x2	82	565x169
SAX169-5-02AN	5x2	82	705x169
SAX224-2-02AN	2x2	109	286x224
SAX224-3-02AN	3x2	109	426x224
SAX224-4-02AN	4x2	109	565x224
SAX224-5-02AN	5x2	109	705x224
SAX250-2-02AN	2x2	122	286x250
SAX250-3-02AN	3x2	122	426x250
SAX250-4-02AN	4x2	122	565x250
SAX250-5-02AN	5x2	122	705x250

Standardhöhen

Artikel-Nr.	Fächer Tiefe x Höhe	Innenhöhe Fächer (mm)	Maße T x H (mm)
SAX279-2-02AN	2x2	137	286x279
SAX279-3-02AN	3x2	137	426x279
SAX279-4-02AN	4x2	137	565x279
SAX279-5-02AN	5x2	137	705x279
SAX334-2-02AN	2x2	164	286x334
SAX334-3-02AN	3x2	164	426x334
SAX334-4-02AN	4x2	164	565x334
SAX334-5-02AN	5x2	164	705x334
SAX389-2-02AN	2x2	192	286x389
SAX389-3-02AN	3x2	192	426x389
SAX389-4-02AN	4x2	192	565x389
SAX389-5-02AN	5x2	192	705x389



Klappgriff vertikal ist standard.
Alternativen: Klappgriff horizontal oder Griffkante. Bitte bei Bedarf anfragen.



Alle Schrankgestelle können auf Wunsch mit Sicherungsstäben geliefert werden. Breite und Höhe jeweils plus 5 mm. Bitte bei Bedarf anfragen.



ALPHA 25 Schrankgestelle

Passend für ALPHA 25 und alle Boxen bis zu Außenmaßen 136x136x28 mm (BxTxH). Pro Fach 2 Boxen. Anzahl in ().

Artikel-Nr.	Fächer Tiefe x Höhe	Maße TxH (mm)
SA25-2x08AN2	2 x 4 (16)	286x236
SA25-2x10AN2	2 x 5 (20)	286x294
SA25-2x12AN2	2 x 6 (24)	286x352
SA25-3x08AN2	3 x 4 (24)	426x236
SA25-3x10AN2	3 x 5 (30)	426x294
SA25-3x12AN2	3 x 6 (36)	426x352
SA25-4x08AN2	4 x 4 (32)	565x236
SA25-4x10AN2	4 x 5 (40)	565x294
SA25-4x12AN2	4 x 6 (48)	565x352
SA25-5x08AN2	5 x 4 (40)	705x236
SA25-5x10AN2	5 x 5 (50)	705x294
SA25-5x12AN2	5 x 6 (60)	705x352



Clappgriff vertikal ist standard.

Alternativen: Clappgriff horizontal oder Griffkante. Bitte bei Bedarf anfragen.



ALPHA 32 Schrankgestelle

Passend für ALPHA 32 und alle Boxen bis zu Außenmaßen 136x136x35 mm (BxTxH).

Artikel-Nr.	Fächer Tiefe x Höhe	Maße TxH (mm)
SA32-35AN	3 x 5	426x189
SA32-36AN	3 x 6	426x226
SA32-37AN	3 x 7	426x263
SA32-38AN	3 x 8	426x300
SA32-39AN	3 x 9	426x337
SA32-45AN	4 x 5	565x189
SA32-46AN	4 x 6	565x226
SA32-47AN	4 x 7	565x263
SA32-48AN	4 x 8	565x300
SA32-49AN	4 x 9	565x337
SA32-55AN	5 x 5	705x189
SA32-56AN	5 x 6	705x226
SA32-57AN	5 x 7	705x263
SA32-58AN	5 x 8	705x300
SA32-59AN	5 x 9	705x337

ALPHA 50 Schrankgestelle

Passend für ALPHA 50 und alle Boxen bis zu Außenmaßen 136x136x53 mm (BxTxH).

Artikel-Nr.	Fächer Tiefe x Höhe	Maße TxH (mm)
SA50-24AN	2 x 4	286x224
SA50-25AN	2 x 5	286x279
SA50-26AN	2 x 6	286x334
SA50-33AN	3 x 3	426x169
SA50-34AN	3 x 4	426x224
SA50-35AN	3 x 5	426x279
SA50-36AN	3 x 6	426x334
SA50-37AN	3 x 7	426x389
SA50-43AN	4 x 3	565x169
SA50-44AN	4 x 4	565x224
SA50-45AN	4 x 5	565x279
SA50-46AN	4 x 6	565x334
SA50-47AN	4 x 7	565x389
SA50-53AN	5 x 3	705x169
SA50-54AN	5 x 4	705x224
SA50-55AN	5 x 5	705x279
SA50-56AN	5 x 6	705x334
SA50-57AN	5 x 7	705x389

ALPHA 75 Schrankgestelle

Passend für ALPHA 75 und alle Boxen bis zu Außenmaßen 136x136x78 mm (BxTxH).

Artikel-Nr.	Fächer Tiefe x Höhe	Maße TxH (mm)
SA75-32AN	3 x 2	426x164
SA75-33AN	3 x 3	426x244
SA75-34AN	3 x 4	426x324
SA75-42AN	4 x 2	565x164
SA75-43AN	4 x 3	565x244
SA75-44AN	4 x 4	565x324
SA75-52AN	5 x 2	705x164
SA75-53AN	5 x 3	705x244
SA75-54AN	5 x 4	705x324



ALPHA 100 Schrankgestelle

Passend für ALPHA 100 und alle Boxen bis zu Außenmaßen 136x136x103 mm (BxTxH).

Artikel-Nr.	Fächer Tiefe x Höhe	Maße TxH (mm)
SA100-32AN	3 x 2	426x214
SA100-33AN	3 x 3	426x319
SA100-42AN	4 x 2	565x214
SA100-43AN	4 x 3	565x319
SA100-52AN	5 x 2	705x214
SA100-53AN	5 x 3	705x319

ALPHA 110 Schrankgestelle

Passend für ALPHA 110 und alle Boxen bis zu Außenmaßen 136x136x113 mm (BxTxH).

Artikel-Nr.	Fächer Tiefe x Höhe	Maße TxH (mm)
SA110-32AN	3 x 2	426x234
SA110-33AN	3 x 3	426x349
SA110-42AN	4 x 2	565x234
SA110-43AN	4 x 3	565x349
SA110-52AN	5 x 2	705x234
SA110-53AN	5 x 3	705x349



Alle Schrankgestelle können auf Wunsch mit Sicherungsstäben geliefert werden. Breite und Höhe jeweils plus 5 mm. Bitte bei Bedarf anfragen.


ALPHA 130 Schrankgestelle

Passend für ALPHA 130 und alle Boxen bis zu Außenmaßen 136x136x133 mm (BxTxH).

Artikel-Nr.	Fächer Tiefe x Höhe	Maße TxH (mm)
SA130-32AN	3 x 2	426x279
SA130-33AN	3 x 3	426x409
SA130-42AN	4 x 2	565x279
SA130-43AN	4 x 3	565x409
SA130-52AN	5 x 2	705x279
SA130-53AN	5 x 3	705x409



Mit Klappgriff Offene Bauform



Bitte Artikel-Nr. ergänzen:

- L** Boden der Schublade in der Mitte offen. Erleichtert das Herausnehmen und Einsetzen.
- V** Boden der Schublade geschlossen

ALPHA 50 Schrankeinschübe. Mit Klappgriff


Passend für ALPHA 50 und alle Boxen bis zu Außenmaßen 136x136x53 mm (BxTxH). Front geschlossen.

Mit Auszugstop


Artikel-Nr.	L	Anzahl	TxH (mm)
	V		
	Tiefe	Höhe	
SA50-33NAM	3	3	444 x 184
SA50-34NAM	3	4	444 x 245
SA50-35NAM	3	5	444 x 306
SA50-36NAM	3	6	444 x 367
SA50-43NAM	4	3	580 x 184
SA50-44NAM	4	4	580 x 245
SA50-45NAM	4	5	580 x 306
SA50-46NAM	4	6	580 x 367
SA50-53NAM	5	3	716 x 184
SA50-54NAM	5	4	716 x 245
SA50-55NAM	5	5	716 x 306
SA50-56NAM	5	6	716 x 367

Ohne Auszugstop

Artikel-Nr.	L	Anzahl	TxH (mm)
	V		
	Tiefe	Höhe	
SA50-33NAO	3	3	429 x 173
SA50-34NAO	3	4	429 x 231
SA50-35NAO	3	5	429 x 288
SA50-36NAO	3	6	429 x 346
SA50-43NAO	4	3	565 x 173
SA50-44NAO	4	4	565 x 231
SA50-45NAO	4	5	565 x 288
SA50-46NAO	4	6	565 x 346
SA50-53NAO	5	3	701 x 173
SA50-54NAO	5	4	701 x 231
SA50-55NAO	5	5	701 x 288
SA50-56NAO	5	6	701 x 346



Mit Klappgriff Geschlossene Bauform



Bitte Artikel-Nr. ergänzen:

- L** Boden der Schublade in der Mitte offen. Erleichtert das Herausnehmen und Einsetzen.
- V** Boden der Schublade geschlossen

ALPHA 50 Schrankeinschübe. Mit Klappgriff



Passend für ALPHA 50 und alle Boxen bis zu Außenmaßen 136x136x53 mm (BxTxH). Front geschlossen.

Mit Auszugstop

Artikel-Nr.	L	Anzahl	TxH (mm)
	V		
	Tiefe	Höhe	
SA50-33GAM	3	3	454 x 184
SA50-34GAM	3	4	454 x 245
SA50-35GAM	3	5	454 x 306
SA50-36GAM	3	6	454 x 367
SA50-43GAM	4	3	590 x 184
SA50-44GAM	4	4	590 x 245
SA50-45GAM	4	5	590 x 306
SA50-46GAM	4	6	590 x 367
SA50-53GAM	5	3	726 x 184
SA50-54GAM	5	4	726 x 245
SA50-55GAM	5	5	726 x 306
SA50-56GAM	5	6	726 x 367

Ohne Auszugstop

Artikel-Nr.	L	Anzahl	TxH (mm)
	V		
	Tiefe	Höhe	
SA50-33GAO	3	3	439 x 173
SA50-34GAO	3	4	439 x 231
SA50-35GAO	3	5	439 x 288
SA50-36GAO	3	6	439 x 346
SA50-43GAO	4	3	575 x 173
SA50-44GAO	4	4	575 x 231
SA50-45GAO	4	5	575 x 288
SA50-46GAO	4	6	575 x 346
SA50-53GAO	5	3	711 x 173
SA50-54GAO	5	4	711 x 231
SA50-55GAO	5	5	711 x 288
SA50-56GAO	5	6	711 x 346




Mit Griffkante Offene Bauform



Mit Griffkante Geschlossene Bauform



Ohne Griff (Tableau) Ohne Auszugstop



ALPHA 50 Schrankeinschübe. Mit Griffkante

Passend für ALPHA 50 und alle Boxen bis zu Außenmaßen 136x136x53 mm (BxTxH). Böden der Schubladen geschlossen.

Mit Auszugstop

Artikel-Nr.	Anzahl		TxH (mm)
	Tiefe	Höhe	
SA50-33NBMV	3	3	444 x 184
SA50-34NBMV	3	4	444 x 245
SA50-35NBMV	3	5	444 x 306
SA50-36NBMV	3	6	444 x 367
SA50-43NBMV	4	3	580 x 184
SA50-44NBMV	4	4	580 x 245
SA50-45NBMV	4	5	580 x 306
SA50-46NBMV	4	6	580 x 367
SA50-53NBMV	5	3	716 x 184
SA50-54NBMV	5	4	716 x 245
SA50-55NBMV	5	5	716 x 306
SA50-56NBMV	5	6	716 x 367

Ohne Auszugstop

Artikel-Nr.	Anzahl		TxH (mm)
	Tiefe	Höhe	
SA50-33NBOV	3	3	444 x 173
SA50-34NBOV	3	4	444 x 231
SA50-35NBOV	3	5	444 x 288
SA50-36NBOV	3	6	444 x 346
SA50-43NBOV	4	3	580 x 173
SA50-44NBOV	4	4	580 x 231
SA50-45NBOV	4	5	580 x 288
SA50-46NBOV	4	6	580 x 346
SA50-53NBOV	5	3	716 x 173
SA50-54NBOV	5	4	716 x 231
SA50-55NBOV	5	5	716 x 288
SA50-56NBOV	5	6	716 x 346

ALPHA 50 Schrankeinschübe. Mit Griffkante

Passend für ALPHA 50 und alle Boxen bis zu Außenmaßen 136x136x53 mm (BxTxH). Böden der Schubladen geschlossen.

Mit Auszugstop

Artikel-Nr.	Anzahl		TxH (mm)
	Tiefe	Höhe	
SA50-33GBMV	3	3	454 x 184
SA50-34GBMV	3	4	454 x 245
SA50-35GBMV	3	5	454 x 306
SA50-36GBMV	3	6	454 x 367
SA50-43GBMV	4	3	590 x 184
SA50-44GBMV	4	4	590 x 245
SA50-45GBMV	4	5	590 x 306
SA50-46GBMV	4	6	590 x 367
SA50-53GBMV	5	3	726 x 184
SA50-54GBMV	5	4	726 x 245
SA50-55GBMV	5	5	726 x 306
SA50-56GBMV	5	6	726 x 367

Ohne Auszugstop

Artikel-Nr.	Anzahl		TxH (mm)
	Tiefe	Höhe	
SA50-33GBOV	3	3	454 x 173
SA50-34GBOV	3	4	454 x 231
SA50-35GBOV	3	5	454 x 288
SA50-36GBOV	3	6	454 x 346
SA50-43GBOV	4	3	590 x 173
SA50-44GBOV	4	4	590 x 231
SA50-45GBOV	4	5	590 x 288
SA50-46GBOV	4	6	590 x 346
SA50-53GBOV	5	3	726 x 173
SA50-54GBOV	5	4	726 x 231
SA50-55GBOV	5	5	726 x 288
SA50-56GBOV	5	6	726 x 346

ALPHA 50 Schrankeinschübe. Ohne Griff

Passend für ALPHA 50 und alle Boxen bis zu Außenmaßen 136x136x53 mm (BxTxH). Böden der Tableaus geschlossen.

offene Bauform

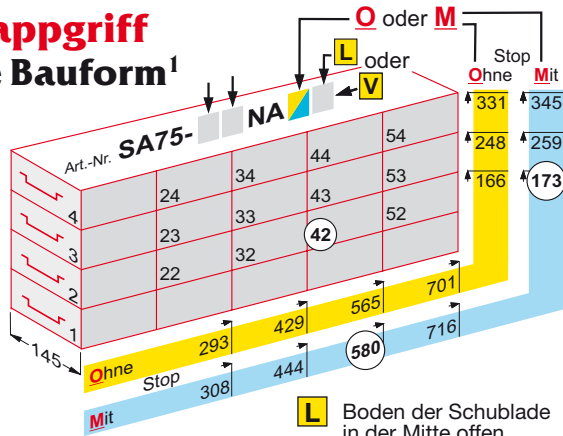
Artikel-Nr.	Anzahl		TxH (mm)
	Tiefe	Höhe	
SA50-33NTOV	3	3	429 x 173
SA50-34NTOV	3	4	429 x 231
SA50-35NTOV	3	5	429 x 288
SA50-36NTOV	3	6	429 x 346
SA50-43NTOV	4	3	565 x 173
SA50-44NTOV	4	4	565 x 231
SA50-45NTOV	4	5	565 x 288
SA50-46NTOV	4	6	565 x 346
SA50-53NTOV	5	3	701 x 173
SA50-54NTOV	5	4	701 x 231
SA50-55NTOV	5	5	701 x 288
SA50-56NTOV	5	6	701 x 346

geschlossene Bauform

Artikel-Nr.	Anzahl		TxH (mm)
	Tiefe	Höhe	
SA50-33GTOV	3	3	439 x 173
SA50-34GTOV	3	4	439 x 231
SA50-35GTOV	3	5	439 x 288
SA50-36GTOV	3	6	439 x 346
SA50-43GTOV	4	3	575 x 173
SA50-44GTOV	4	4	575 x 231
SA50-45GTOV	4	5	575 x 288
SA50-46GTOV	4	6	575 x 346
SA50-53GTOV	5	3	711 x 173
SA50-54GTOV	5	4	711 x 231
SA50-55GTOV	5	5	711 x 288
SA50-56GTOV	5	6	711 x 346

ALPHA 75 Schrankeinschübe

Mit Klappgriff
Offene Bauform¹



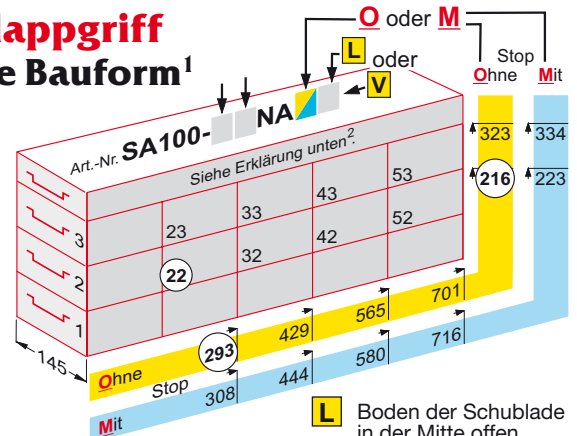
Beispiel: Art.-Nr. SA75-42NAML
Für 8 x ALPHA 75 Boxen.
Mit Auszugstop. Böden offen.
Maße: BxTxH = 145x580x173 mm

- L** Boden der Schublade in der Mitte offen. Erleichtert das Herausnehmen und Einsetzen.
- V** Boden der Schublade geschlossen.

Siehe Abbildungen Seite 44

ALPHA 100 Schrankeinschübe

Mit Klappgriff
Offene Bauform¹



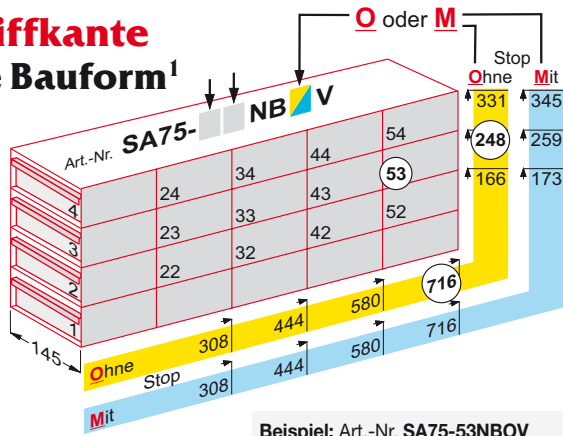
Beispiel: Art.-Nr. SA100-22NAOL
Für 4 x ALPHA 100 Boxen.
Ohne Auszugstop. Böden offen.
Maße: BxTxH = 145x293x216 mm

- L** Boden der Schublade in der Mitte offen. Erleichtert das Herausnehmen und Einsetzen.
- V** Boden der Schublade geschlossen.

Siehe Abbildungen Seite 44

ALPHA 75 Schrankeinschübe

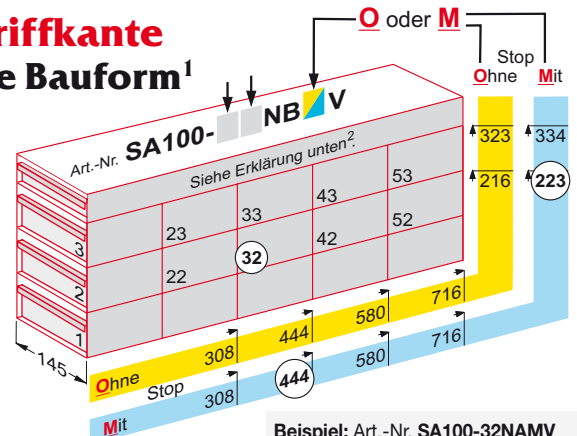
Mit Griffkante
Offene Bauform¹



Beispiel: Art.-Nr. SA75-53NB0V
Für 15 x ALPHA 75 Boxen.
Ohne Auszugstop. Böden geschlossen.
Maße: BxTxH = 145x716x248 mm

ALPHA 100 Schrankeinschübe


Mit Griffkante
Offene Bauform¹



Beispiel: Art.-Nr. SA100-32NAMV
Für 6 x ALPHA 100 Boxen.
Mit Auszugstop. Böden geschlossen.
Maße: BxTxH = 145x444x223 mm

ALPHA 75 Schrankeinschübe


Ohne Griff (Tableau)
Offene Bauform¹



Beispiel: Art.-Nr. SA75-33NTOV
Für 9 x ALPHA 75 Boxen.
Ohne Auszugstop. Böden geschlossen.
Maße: BxTxH = 145x429x248 mm

ALPHA 100 Schrankeinschübe

Ohne Griff (Tableau)
Offene Bauform¹



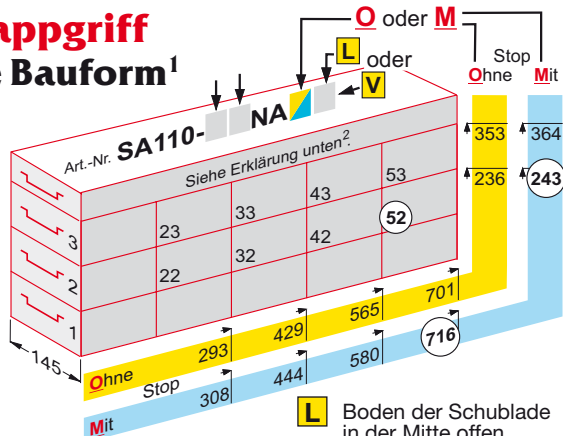
Beispiel: Art.-Nr. SA100-42NTOV
Für 8 x ALPHA 100 Boxen.
Ohne Auszugstop. Böden geschlossen.
Maße: BxTxH = 145x565x216 mm



- 1 Alle Schrankeinschübe sind auch mit geschlossener Bauform lieferbar (Siehe Abbildungen auf Seite 44+45). Bitte bei Bedarf anfragen.
- 2 Alle Schrankeinschübe können mit zusätzlichen Schubladen für flachere Boxen (z. B. ALPHA 50) hergestellt werden, um den Innenraum von Schränken maximal auszunutzen.

ALPHA 110 Schrankeinschübe

Mit Klappgriff Offene Bauform¹



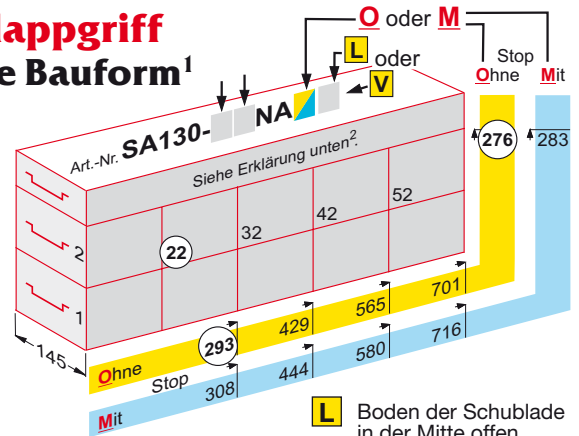
Beispiel: Art.-Nr. SA110-52NAML
Für 10 x ALPHA 110 Boxen.
Mit Auszugstop. Böden offen.
Maße: BxTxH = 145x716x243 mm

- L** Boden der Schublade in der Mitte offen. Erleichtert das Herausnehmen und Einsetzen.
- V** Boden der Schublade geschlossen.

Siehe Abbildungen Seite 44

ALPHA 130 Schrankeinschübe

Mit Klappgriff Offene Bauform¹



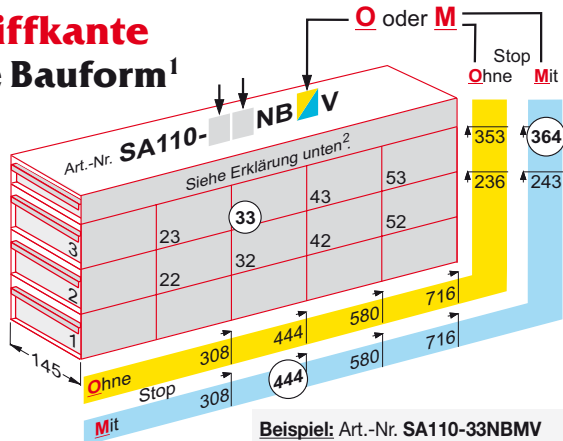
Beispiel: Art.-Nr. SA130-22NAOL
Für 4 x ALPHA 130 Boxen.
Ohne Auszugstop. Böden offen.
Maße: BxTxH = 145x293x276 mm

- L** Boden der Schublade in der Mitte offen. Erleichtert das Herausnehmen und Einsetzen.
- V** Boden der Schublade geschlossen.

Siehe Abbildungen Seite 44

ALPHA 110 Schrankeinschübe

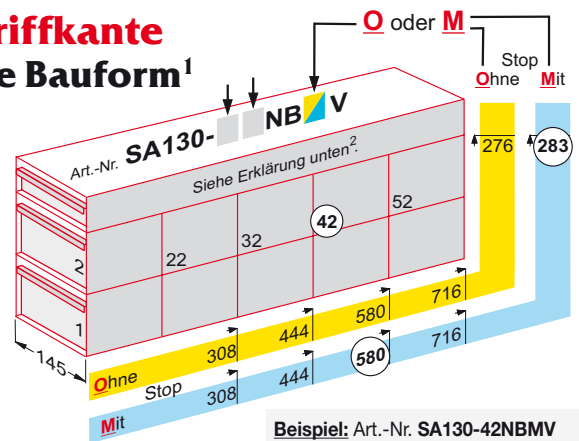
Mit Griffkante Offene Bauform¹



Beispiel: Art.-Nr. SA110-33NBMV
Für 9 x ALPHA 110 Boxen.
Mit Auszugstop. Böden geschlossen.
Maße: BxTxH = 145x444x364 mm

ALPHA 130 Schrankeinschübe

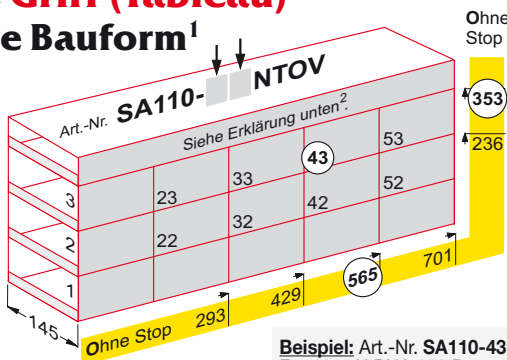
Mit Griffkante Offene Bauform¹



Beispiel: Art.-Nr. SA130-42NBMV
Für 8 x ALPHA 130 Boxen.
Mit Auszugstop. Böden geschlossen.
Maße: BxTxH = 145x580x283 mm

ALPHA 110 Schrankeinschübe

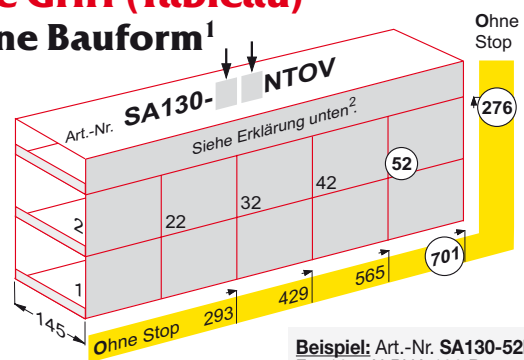
Ohne Griff (Tableau) Offene Bauform¹



Beispiel: Art.-Nr. SA110-43NTOV
Für 12 x ALPHA 110 Boxen.
Ohne Auszugstop. Böden geschlossen.
Maße: BxTxH = 145x565x353 mm

ALPHA 130 Schrankeinschübe

Ohne Griff (Tableau) Offene Bauform¹



Beispiel: Art.-Nr. SA130-52NTOV
Für 10 x ALPHA 130 Boxen.
Ohne Auszugstop. Böden geschlossen.
Maße: BxTxH = 145x701x276 mm



- 1 Alle Schrankeinschübe sind auch mit geschlossener Bauform lieferbar (Siehe Abbildungen auf Seite 44+45). Bitte bei Bedarf anfragen.
- 2 Alle Schrankeinschübe können mit zusätzlichen Schubladen für flachere Boxen (z. B. ALPHA 50) hergestellt werden, um den Innenraum von Schränken maximal auszunutzen.

ALPHA Schrankkästen

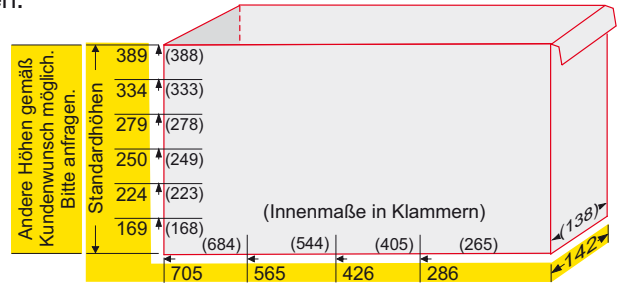
Breite 142 und 284 mm. Edelstahl.



ALPHA Schrankkästen

Einfache Breite

Mit gleichen Außenmaßen wie Schrankgestelle. Oben offen.
Mit Griffkante. Ideal zum Kombinieren mit Schrankgestellen und Schrankeinschüben.



Standardhöhen

Artikel-Nr.	Fächer Anzahl	Innenhöhe mm	Außenmaße BxTxH (mm)
SAK169-121 BN	1	168	142x286x169
SAK169-131 BN	1	168	142x426x169
SAK169-141 BN	1	168	142x565x169
SAK169-151 BN	1	168	142x705x169
SAK224-121 BN	1	223	142x286x224
SAK224-131 BN	1	223	142x426x224
SAK224-141 BN	1	223	142x565x224
SAK224-151 BN	1	223	142x705x224
SAK250-121 BN	1	249	142x286x250
SAK250-131 BN	1	249	142x426x250
SAK250-141 BN	1	249	142x565x250
SAK250-151 BN	1	249	142x705x250

Standardhöhen

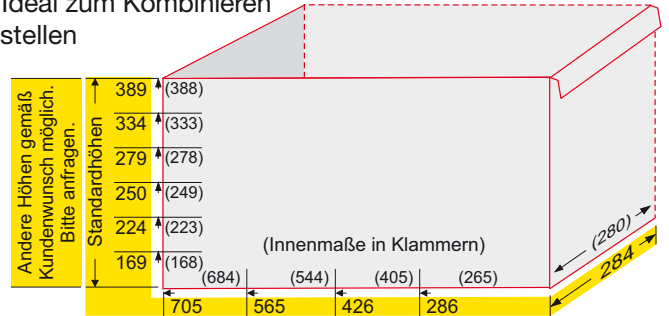
Artikel-Nr.	Fächer Anzahl	Innenhöhe mm	Außenmaße BxTxH (mm)
SAK279-121 BN	1	278	142x286x279
SAK279-131 BN	1	278	142x426x279
SAK279-141 BN	1	278	142x565x279
SAK279-151 BN	1	278	142x705x279
SAK334-121 BN	1	333	142x286x334
SAK334-131 BN	1	333	142x426x334
SAK334-141 BN	1	333	142x565x334
SAK334-151 BN	1	333	142x705x334
SAK389-121 BN	1	388	142x286x389
SAK389-131 BN	1	388	142x426x389
SAK389-141 BN	1	388	142x565x389
SAK389-151 BN	1	388	142x705x389



ALPHA Schrankkästen

Doppelte Breite

Mit gleichen Außenmaßen wie Schrankgestelle. Oben offen.
Mit Griffkante. Ideal zum Kombinieren mit Schrankgestellen und Schrankeinschüben.



Standardhöhen

Artikel-Nr.	Fächer Anzahl	Innenhöhe mm	Außenmaße BxTxH (mm)
SAK169-221 BN	1	168	284x286x169
SAK169-231 BN	1	168	284x426x169
SAK169-241 BN	1	168	284x565x169
SAK169-251 BN	1	168	284x705x169
SAK224-221 BN	1	223	284x286x224
SAK224-231 BN	1	223	284x426x224
SAK224-241 BN	1	223	284x565x224
SAK224-251 BN	1	223	284x705x224
SAK250-221 BN	1	249	284x286x250
SAK250-231 BN	1	249	284x426x250
SAK250-241 BN	1	249	284x565x250
SAK250-251 BN	1	249	284x705x250

Standardhöhen

Artikel-Nr.	Fächer Anzahl	Innenhöhe mm	Außenmaße BxTxH (mm)
SAK279-221 BN	1	278	284x286x279
SAK279-231 BN	1	278	284x426x279
SAK279-241 BN	1	278	284x565x279
SAK279-251 BN	1	278	284x705x279
SAK334-221 BN	1	333	284x286x334
SAK334-231 BN	1	333	284x426x334
SAK334-241 BN	1	333	284x565x334
SAK334-251 BN	1	333	284x705x334
SAK389-221 BN	1	388	284x286x389
SAK389-231 BN	1	388	284x426x389
SAK389-241 BN	1	388	284x565x389
SAK389-251 BN	1	388	284x705x389



Passende Racks

Bitte anfragen!




ALPHA Box lang2 136 x 268 Einfrier- und Lagerboxen

Standardausführung aus tiefkältebeständigem, wasserfest bezogenem Kartonmaterial. Ausführung >spezial< mit wasserdichter Kunststoffbeschichtung. Mit Deckel. Außenmaße 136 x 268 mm. Höhe = Innenhöhe.

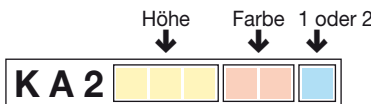
Andere Höhen können auf Wunsch hergestellt werden.

Rastereinsätze können separat oder bereits einglegt bestellt werden.

Farbe	1 oder 2	Höhen						
		25 mm	32 mm	50 mm	75 mm	100 mm	110 mm	130 mm
weiss	WH 1 standard 2 spezial	025	032	050	075	100	110	130
blau	BU 1 standard 2 spezial	025	032	050	075	100	110	130
gelb	YE 1 standard 2 spezial	025	032	050	075	100	110	130
grün	GR 1 standard 2 spezial	025	032	050	075	100	110	130
rot	RE 1 standard 2 spezial	025	032	050	075	100	110	130



So bestimmen Sie die Artikel-Nummer:



Beispiel 50 mm Höhe, weiss, standard:

KA 2 0 50 WH 1

Rastereinsätze für ALPHA Box lang2

Fächer für Röhrchen	Höhen					
	15 mm	25 mm	30 mm	40 mm	65 mm	80 mm
	Artikel-Nr.	Artikel-Nr.	Artikel-Nr.	Artikel-Nr.	Artikel-Nr.	Artikel-Nr.
16x32 bis ca. 7,5 mm Ø	RA20151632N	RA20251632N	RA20301632N	RA20401632N	RA20651632N	RA20801632N
15x30 bis ca. 8,0 mm Ø	RA20151530N	RA20251530N	RA20301530N	RA20401530N	RA20651530N	RA20801530N
14x28 bis ca. 8,7 mm Ø	RA20151428N	RA20251428N	RA20301428N	RA20401428N	RA20651428N	RA20801428N
13x26 bis ca. 9,4 mm Ø	RA20151326N	RA20251326N	RA20301326N	RA20401326N	RA20651326N	RA20801326N
12x24 bis ca. 10,2 mm Ø	RA20151224N	RA20251224N	RA20301224N	RA20401224N	RA20651224N	RA20801224N
11x22 bis ca. 11,2 mm Ø	RA20151122N	RA20251122N	RA20301122N	RA20401122N	RA20651122N	RA20801122N
10x20 bis ca. 12,5 mm Ø	RA20151020N	RA20251020N	RA20301020N	RA20401020N	RA20651020N	RA20801020N
9x18 bis ca. 13,9 mm Ø	RA20150918N	RA20250918N	RA20300918N	RA20400918N	RA20650918N	RA20800918N
8x16 bis ca. 15,7 mm Ø	RA20150816N	RA20250816N	RA20300816N	RA20400816N	RA20650816N	RA20800816N
7x14 bis ca. 17,9 mm Ø	RA20150714N	RA20250714N	RA20300714N	RA20400714N	RA20650714N	RA20800714N
6x12 bis ca. 21,0 mm Ø	RA20150612N	RA20250612N	RA20300612N	RA20400612N	RA20650612N	RA20800612N
5x10 bis ca. 25,5 mm Ø	RA20150510N	RA20250510N	RA20300510N	RA20400510N	RA20650510N	RA20800510N
4x8 bis ca. 32,0 mm Ø	RA20150408N	RA20250408N	RA20300408N	RA20400408N	RA20650408N	RA20800408N
3x6 bis ca. 42,9 mm Ø	RA20150306N	RA20250306N	RA20300306N	RA20400306N	RA20650306N	RA20800306N

Die Rastereinsätze werden bei Verwendung der in der Übersicht genannten Artikel-Nummer (beginnend mit „RA2...“) immer separat geliefert (Standardlieferung).

Statt der üblichen separaten Lieferung von Box und Rastereinsatz kann die Box mit bereits eingelegtem Rastereinsatz geliefert werden (kein Mehrpreis!). Dazu muss die Kurzbezeichnung in der Artikel-Nummer des Rastereinsatzes (farblich gelb unterlegt) an die Artikel-Nummer der Box angefügt werden.

Beispiel: ALPHA Box mit 50 mm Höhe, weiss, standard sowie eingelegtem Rastereinsatz 30 mm Höhe mit 10x20 Fächern.

KA2050WH1 + 0301020N = Art.-Nr. KA2050WH10301020N

Passende Racks

Bitte anfragen!



ALPHA Box kurz 136 x 94 Einfrier- und Lagerboxen

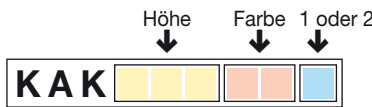
Standardausführung aus tiefkältebeständigem, wasserfest bezogenem Kartonmaterial. Ausführung >spezial< mit wasserdichter Kunststoffbeschichtung. Mit Deckel. Außenmaße 136 x 94 mm. Höhe = Innenhöhe.

Andere Höhen können auf Wunsch hergestellt werden.

Rastereinsätze können separat oder bereits eingelegt bestellt werden.

Farbe	1 oder 2	25 mm	32 mm	50 mm	Höhen 75 mm	100 mm	110 mm	130 mm
WH	1 standard 2 spezial	025	032	050	075	100	110	130
BU	1 standard 2 spezial	025	032	050	075	100	110	130
YE	1 standard 2 spezial	025	032	050	075	100	110	130
GR	1 standard 2 spezial	025	032	050	075	100	110	130
RE	1 standard 2 spezial	025	032	050	075	100	110	130

So bestimmen Sie die Artikel-Nummer:



Beispiel 50 mm Höhe, weiss, standard:

KAK050WH1

Rastereinsätze für ALPHA Box kurz

Fächer für Röhrchen	Höhen					
	15 mm	25 mm	30 mm	40 mm	65 mm	80 mm
	Artikel-Nr.	Artikel-Nr.	Artikel-Nr.	Artikel-Nr.	Artikel-Nr.	Artikel-Nr.
16x11 bis ca. 7,5 mm Ø	RAK0151611N	RAK0251611N	RAK0301611N	RAK0401611N	RAK0651611N	RAK0801611N
15x10 bis ca. 8,0 mm Ø	RAK0151510N	RAK0251510N	RAK0301510N	RAK0401510N	RAK0651510N	RAK0801510N
14x9 bis ca. 8,7 mm Ø	RAK0151409N	RAK0251409N	RAK0301409N	RAK0401409N	RAK0651409N	RAK0801409N
13x8 bis ca. 9,4 mm Ø	RAK0151308N	RAK0251308N	RAK0301308N	RAK0401308N	RAK0651308N	RAK0801308N
12x8 bis ca. 10,2 mm Ø	RAK0151208N	RAK0251208N	RAK0301208N	RAK0401208N	RAK0651208N	RAK0801208N
11x7 bis ca. 11,2 mm Ø	RAK0151107N	RAK0251107N	RAK0301107N	RAK0401107N	RAK0651107N	RAK0801107N
10x6 bis ca. 12,5 mm Ø	RAK0151006N	RAK0251006N	RAK0301006N	RAK0401006N	RAK0651006N	RAK0801006N
9x6 bis ca. 13,9 mm Ø	RAK0150906N	RAK0250906N	RAK0300906N	RAK0400906N	RAK0650906N	RAK0800906N
8x5 bis ca. 15,7 mm Ø	RAK0150805N	RAK0250805N	RAK0300805N	RAK0400805N	RAK0650805N	RAK0800805N
7x4 bis ca. 17,9 mm Ø	RAK0150704N	RAK0250704N	RAK0300704N	RAK0400704N	RAK0650704N	RAK0800704N
6x3 bis ca. 21,0 mm Ø	RAK0150603N	RAK0250603N	RAK0300603N	RAK0400603N	RAK0650603N	RAK0800603N
5x3 bis ca. 25,5 mm Ø	RAK0150503N	RAK0250503N	RAK0300503N	RAK0400503N	RAK0650503N	RAK0800503N
4x2 bis ca. 32,0 mm Ø	RAK0150402N	RAK0250402N	RAK0300402N	RAK0400402N	RAK0650402N	RAK0800402N
3x2 bis ca. 42,9 mm Ø	RAK0150302N	RAK0250302N	RAK0300302N	RAK0400302N	RAK0650302N	RAK0800302N

Die Rastereinsätze werden bei Verwendung der in der Übersicht genannten Artikel-Nummer (beginnend mit „RAK...“) immer separat geliefert (Standardlieferung).

Statt der üblichen separaten Lieferung von Box und Rastereinsatz kann die Box mit bereits eingelegetem Rastereinsatz geliefert werden (kein Mehrpreis!). Dazu muss die Kurzbezeichnung in der Artikel-Nummer des Rastereinsatzes (farblich gelb unterlegt) an die Artikel-Nummer der Box angefügt werden.

Beispiel: ALPHA Box kurz mit 50 mm Höhe, weiss, standard sowie eingelegetem Rastereinsatz 30 mm Höhe mit 10x6 Fächern.

KAK050WH1 + 0301006N = Art.-Nr. KAK050WH10301006N



BRAVO Box 133 x 133 Einfrier- und Lagerboxen

Standardausführung aus tiefkältebeständigem, wasserfest bezogenem Kartonmaterial. Ausführung >spezial< mit wasserdichter Kunststoffbeschichtung. Mit Deckel. Außenmaße 133 x 133 mm. Höhe = Innenhöhe.

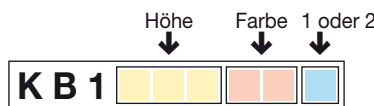
Andere Höhen können auf Wunsch hergestellt werden.

Rastereinsätze können separat oder bereits eingelegt bestellt werden.

Farbe	1 oder 2	Höhen						
		25 mm	32 mm	50 mm*	75 mm	100 mm	110 mm	130 mm
WH	1 standard 2 spezial	025	032	050	075	100	110	130
BU	1 standard 2 spezial	025	032	050	075	100	110	130
YE	1 standard 2 spezial	025	032	050	075	100	110	130
GR	1 standard 2 spezial	025	032	050	075	100	110	130
RE	1 standard 2 spezial	025	032	050	075	100	110	130

* Traditionell nach amerik. Bauform gefertigt.
(Innenhöhe tatsächlich 45 mm)

So bestimmen Sie
die Artikel-Nummer:



Beispiel 50 mm Höhe,
weiss, standard:

KB1050WH1



Rastereinsätze für BRAVO Box

Fächer für Röhrcen	Höhen					
	15 mm	25 mm	30 mm	40 mm	65 mm	80 mm
	Artikel-Nr.	Artikel-Nr.	Artikel-Nr.	Artikel-Nr.	Artikel-Nr.	Artikel-Nr.
16x16 bis ca. 7,2 mm Ø	RB10151616N	RB10251616N	RB10301616N	RB10401616N	RB10651616N	RB10801616N
15x15 bis ca. 7,7 mm Ø	RB10151515N	RB10251515N	RB10301515N	RB10401515N	RB10651515N	RB10801515N
14x14 bis ca. 8,3 mm Ø	RB10151414N	RB10251414N	RB10301414N	RB10401414N	RB10651414N	RB10801414N
13x13 bis ca. 9,0 mm Ø	RB10151313N	RB10251313N	RB10301313N	RB10401313N	RB10651313N	RB10801313N
12x12 bis ca. 9,8 mm Ø	RB10151212N	RB10251212N	RB10301212N	RB10401212N	RB10651212N	RB10801212N
11x11 bis ca. 10,8 mm Ø	RB10151111N	RB10251111N	RB10301111N	RB10401111N	RB10651111N	RB10801111N
10x10 bis ca. 12,0 mm Ø	RB10151010N	RB10251010N	RB10301010N	RB10401010N	RB10651010N	RB10801010N
9x9 bis ca. 13,6 mm Ø	RB10150909N	RB10250909N	RB10300909N	RB10400909N	RB10650909N	RB10800909N
8x8 bis ca. 15,0 mm Ø	RB10150808N	RB10250808N	RB10300808N	RB10400808N	RB10650808N	RB10800808N
7x7 bis ca. 17,3 mm Ø	RB10150707N	RB10250707N	RB10300707N	RB10400707N	RB10650707N	RB10800707N
6x6 bis ca. 20,3 mm Ø	RB10150606N	RB10250606N	RB10300606N	RB10400606N	RB10650606N	RB10800606N
5x5 bis ca. 24,5 mm Ø	RB10150505N	RB10250505N	RB10300505N	RB10400505N	RB10650505N	RB10800505N
4x4 bis ca. 30,8 mm Ø	RB10150404N	RB10250404N	RB10300404N	RB10400404N	RB10650404N	RB10800404N
3x3 bis ca. 41,2 mm Ø	RB10150303N	RB10250303N	RB10300303N	RB10400303N	RB10650303N	RB10800303N

Die Rastereinsätze werden bei Verwendung der in der Übersicht genannten Artikel-Nummer (beginnend mit „RB1...“) immer separat geliefert (Standardlieferung).

Statt der üblichen separaten Lieferung von Box und Rastereinsatz kann die Box mit bereits eingelegtm Rastereinsatz geliefert werden (kein Mehrpreis!). Dazu muss die Kurzbezeichnung in der Artikel-Nummer des Rastereinsatzes (farblich gelb unterlegt) an die Artikel-Nummer der Box angefügt werden.

Beispiel: BRAVO Box mit 50 mm Höhe, weiss, standard sowie eingelegtm Rastereinsatz 30 mm Höhe mit 9x9 Fächern.

KB1050WH1 + 0300909N = Art.-Nr. KB1050WH10300909N



BRAVO 25 Truhengestelle

Passend für BRAVO 25 und alle Boxen bis zu Außenmaßen 133x133x28 mm (BxTxH). Pro Fach 2 Boxen. Anzahl in ().

Artikel-Nr.	Fächer	Höhe (mm)
TB25-08AN2	4 (8)	238
TB25-10AN2	5 (10)	296
TB25-12AN2	6 (12)	354
TB25-14AN2	7 (14)	412
TB25-16AN2	8 (16)	470
TB25-18AN2	9 (18)	528
TB25-20AN2	10 (20)	586
TB25-22AN2	11 (22)	644
TB25-24AN2	12 (24)	702
TB25-26AN2	13 (26)	760



BRAVO 75 Truhengestelle

Passend für BRAVO 75 und alle Boxen bis zu Außenmaßen 133x133x78 mm (BxTxH).

Artikel-Nr.	Fächer	Höhe (mm)
TB75-03AN	3	246
TB75-04AN	4	326
TB75-05AN	5	406
TB75-06AN	6	486
TB75-07AN	7	566
TB75-08AN	8	646
TB75-09AN	9	726



BRAVO 130 Truhengestelle

Passend für BRAVO 130 und alle Boxen bis zu Außenmaßen 133x133x133 mm (BxTxH).

Artikel-Nr.	Fächer	Höhe (mm)
TB130-03AN	3	411
TB130-04AN	4	546
TB130-05AN	5	681



BRAVO 32 Truhengestelle

Passend für BRAVO 32 und alle Boxen bis zu Außenmaßen 133x133x35 mm (BxTxH).

Artikel-Nr.	Fächer	Höhe (mm)
TB32-06AN	6	228
TB32-07AN	7	265
TB32-08AN	8	302
TB32-09AN	9	339
TB32-10AN	10	376
TB32-11AN	11	413
TB32-12AN	12	450
TB32-13AN	13	487
TB32-14AN	14	524
TB32-15AN	15	561
TB32-16AN	16	598
TB32-17AN	17	635
TB32-18AN	18	672
TB32-19AN	19	709
TB32-20AN	20	746

BRAVO 50 Truhengestelle

Passend für BRAVO 50 und alle Boxen bis zu Außenmaßen 133x133x53 mm (BxTxH).

Artikel-Nr.	Fächer	Höhe (mm)
TE50-04AN	4	226
TE50-05AN	5	281
TE50-06AN	6	336
TE50-07AN	7	391
TE50-08AN	8	446
TE50-09AN	9	501
TE50-10AN	10	556
TE50-11AN	11	611
TE50-12AN	12	666
TE50-13AN	13	721
TE50-14AN	14	776

BRAVO 100 Truhengestelle

Passend für BRAVO 100 und alle Boxen bis zu Außenmaßen 133x133x103 mm (BxTxH).

Artikel-Nr.	Fächer	Höhe (mm)
TE102-03AN	3	321
TE102-04AN	4	426
TE102-05AN	5	531
TE102-06AN	6	636
TE102-07AN	7	741

BRAVO 110 Truhengestelle

Passend für BRAVO 110 und alle Boxen bis zu Außenmaßen 133x133x113 mm (BxTxH).

Artikel-Nr.	Fächer	Höhe (mm)
TB110-03AN	3	351
TB110-04AN	4	466
TB110-05AN	5	581
TB110-06AN	6	696
TB110-07AN	7	811



EPPi® Kennzeichnungs-Label siehe Seite 11+ 39




Clappgriff quer ist standard.

Alternativen: Clappgriff längs oder Griffkante. Bitte bei Bedarf anfragen.



Alle Truhengestelle können auf Wunsch mit einem Sicherungsstab geliefert werden. Dadurch vergrößert sich die Tiefe um 5 mm auf 143 mm. Bitte bei Bedarf anfragen.



BRAVO 25 Schrankgestelle

Passend für BRAVO 25 und alle Boxen bis zu Außenmaßen 133x133x28 mm (BxTxH). Pro Fach 2 Boxen. Anzahl in ().

Artikel-Nr.	Fächer Tiefe x Höhe	Maße TxH (mm)
SB25-2x08AN2	2 x 4 (16)	278x236
SB25-2x10AN2	2 x 5 (20)	278x294
SB25-2x12AN2	2 x 6 (24)	278x352
SB25-3x08AN2	3 x 4 (24)	414x236
SB25-3x10AN2	3 x 5 (30)	414x294
SB25-3x12AN2	3 x 6 (36)	414x352
SB25-4x08AN2	4 x 4 (32)	549x236
SB25-4x10AN2	4 x 5 (40)	549x294
SB25-4x12AN2	4 x 6 (48)	549x352
SB25-5x08AN2	5 x 4 (40)	685x236
SB25-5x10AN2	5 x 5 (50)	685x294
SB25-5x12AN2	5 x 6 (60)	685x352



Clappgriff vertikal ist standard.

Alternativen: Clappgriff horizontal oder Griffkante. Bitte bei Bedarf anfragen.



BRAVO 32 Schrankgestelle

Passend für BRAVO 32 und alle Boxen bis zu Außenmaßen 133x133x35 mm (BxTxH).

Artikel-Nr.	Fächer Tiefe x Höhe	Maße TxH (mm)
SB32-35AN	3 x 5	414x189
SB32-36AN	3 x 6	414x226
SB32-37AN	3 x 7	414x263
SB32-38AN	3 x 8	414x300
SB32-39AN	3 x 9	414x337
SB32-45AN	4 x 5	549x189
SB32-46AN	4 x 6	549x226
SB32-47AN	4 x 7	549x263
SB32-48AN	4 x 8	549x300
SB32-49AN	4 x 9	549x337
SB32-55AN	5 x 5	685x189
SB32-56AN	5 x 6	685x226
SB32-57AN	5 x 7	685x263
SB32-58AN	5 x 8	685x300
SB32-59AN	5 x 9	685x337

BRAVO 50 Schrankgestelle

Passend für BRAVO 50 und alle Boxen bis zu Außenmaßen 133x133x53 mm (BxTxH).

Artikel-Nr.	Fächer Tiefe x Höhe	Maße TxH (mm)
SE50-24AN	2 x 4	278x224
SE50-25AN	2 x 5	278x279
SE50-26AN	2 x 6	278x334
SE50-33AN	3 x 3	414x169
SE50-34AN	3 x 4	414x224
SE50-35AN	3 x 5	414x279
SE50-36AN	3 x 6	414x334
SE50-37AN	3 x 7	414x389
SE50-43AN	4 x 3	549x169
SE50-44AN	4 x 4	549x224
SE50-45AN	4 x 5	549x279
SE50-46AN	4 x 6	549x334
SE50-47AN	4 x 7	549x389
SE50-53AN	5 x 3	685x169
SE50-54AN	5 x 4	685x224
SE50-55AN	5 x 5	685x279
SE50-56AN	5 x 6	685x334
SE50-57AN	5 x 7	685x389

BRAVO 75 Schrankgestelle

Passend für BRAVO 75 und alle Boxen bis zu Außenmaßen 133x133x78 mm (BxTxH).

Artikel-Nr.	Fächer Tiefe x Höhe	Maße TxH (mm)
SB75-32AN	3 x 2	414x164
SB75-33AN	3 x 3	414x244
SB75-34AN	3 x 4	414x324
SB75-42AN	4 x 2	549x164
SB75-43AN	4 x 3	549x244
SB75-44AN	4 x 4	549x324
SB75-52AN	5 x 2	685x164
SB75-53AN	5 x 3	685x244
SB75-54AN	5 x 4	685x324



BRAVO 100 Schrankgestelle

Passend für BRAVO 100 und alle Boxen bis zu Außenmaßen 133x133x103 mm (BxTxH).

Artikel-Nr.	Fächer Tiefe x Höhe	Maße TxH (mm)
SE102-32AN	3 x 2	414x214
SE102-33AN	3 x 3	414x319
SE102-42AN	4 x 2	549x214
SE102-43AN	4 x 3	549x319
SE102-52AN	5 x 2	685x214
SE102-53AN	5 x 3	685x319

BRAVO 110 Schrankgestelle

Passend für BRAVO 110 und alle Boxen bis zu Außenmaßen 133x133x113 mm (BxTxH).

Artikel-Nr.	Fächer Tiefe x Höhe	Maße TxH (mm)
SB110-32AN	3 x 2	414x234
SB110-33AN	3 x 3	414x349
SB110-42AN	4 x 2	549x234
SB110-43AN	4 x 3	549x349
SB110-52AN	5 x 2	685x234
SB110-53AN	5 x 3	685x349



Alle Schrankgestelle können auf Wunsch mit Sicherungsstäben geliefert werden. Breite und Höhe jeweils plus 5 mm. Bitte bei Bedarf anfragen.

BRAVO 130 Schrankgestelle

Passend für BRAVO 130 und alle Boxen bis zu Außenmaßen 133x133x133 mm (BxTxH).

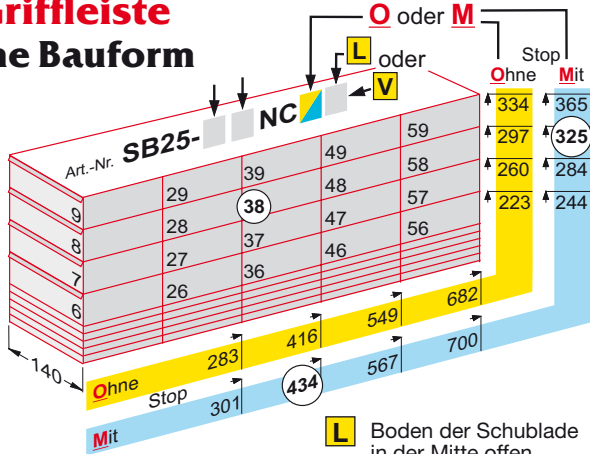
Artikel-Nr.	Fächer Tiefe x Höhe	Maße TxH (mm)
SB130-32AN	3 x 2	414x279
SB130-33AN	3 x 3	414x409
SB130-42AN	4 x 2	549x279
SB130-43AN	4 x 3	549x409
SB130-52AN	5 x 2	685x279
SB130-53AN	5 x 3	685x409



Schrankgestelle ohne und mit einem Zwischenboden siehe Seite 30.

BRAVO 25 Schrankeinschübe

Mit Griffleiste Offene Bauform



Beispiel: Art.-Nr. **SB25-38NCMV**
Für 24 x BRAVO 25 Boxen.
Mit Auszugstop. Böden geschlossen.
Maße: BxTxH = 140x434x325 mm

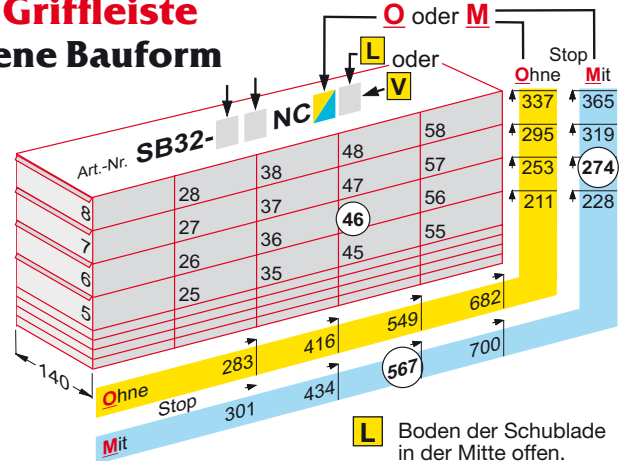
L Boden der Schublade in der Mitte offen. Erleichtert das Herausnehmen und Einsetzen.

V Boden der Schublade geschlossen.

Siehe Abbildungen Seite 32

BRAVO 32 Schrankeinschübe

Mit Griffleiste Offene Bauform



Beispiel: Art.-Nr. **SB32-46NCML**
Für 24 x BRAVO 32 Boxen.
Mit Auszugstop. Böden offen.
Maße: BxTxH = 140x567x274 mm

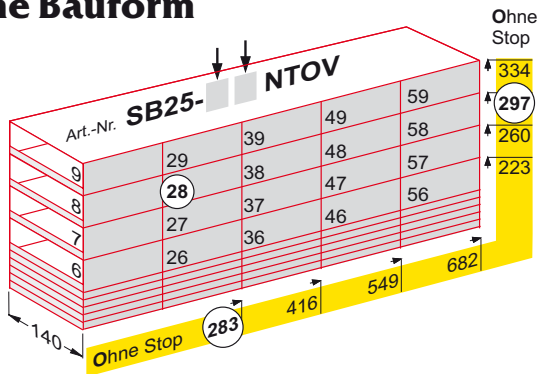
L Boden der Schublade in der Mitte offen. Erleichtert das Herausnehmen und Einsetzen.

V Boden der Schublade geschlossen.

Siehe Abbildungen Seite 32

BRAVO 25 Schrankeinschübe

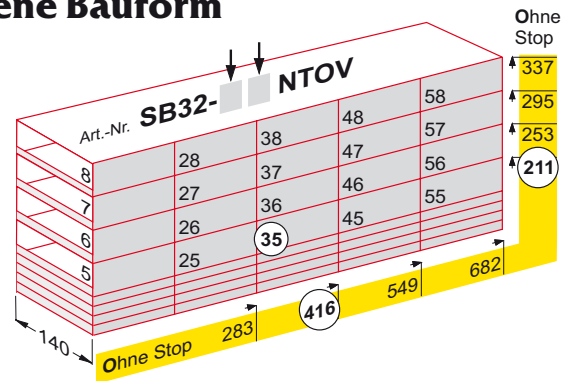
Ohne Griff (Tableau) Offene Bauform



Beispiel: Art.-Nr. **SB25-28NTOV**
Für 16 x BRAVO 25 Boxen.
Ohne Auszugstop. Böden geschlossen.
Maße: BxTxH = 140x283x297 mm


BRAVO 32 Schrankeinschübe

Ohne Griff (Tableau) Offene Bauform



Beispiel: Art.-Nr. **SB32-35NTOV**
Für 15 x BRAVO 32 Boxen.
Ohne Auszugstop. Böden geschlossen.
Maße: BxTxH = 140x416x211 mm

Mit Griffleiste




Ohne Griff (Tableau)



BRAVO 50 Schrankeinschübe

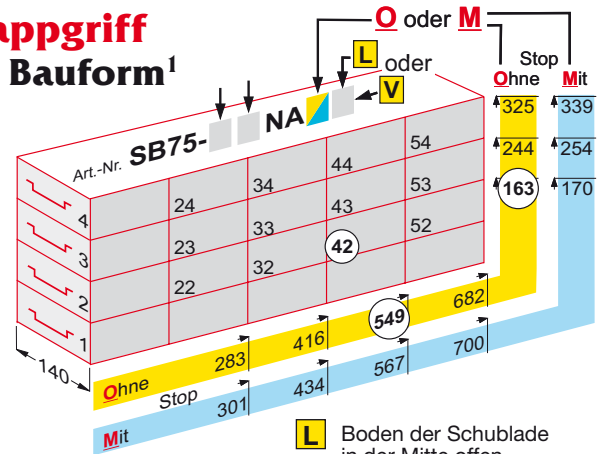


Für die BRAVO 50 Box bitte die EPPi® 50 Schrankeinschübe auf den Seiten 32+33 verwenden.



BRAVO 75 Schrankeinschübe

Mit Klappgriff Offene Bauform¹



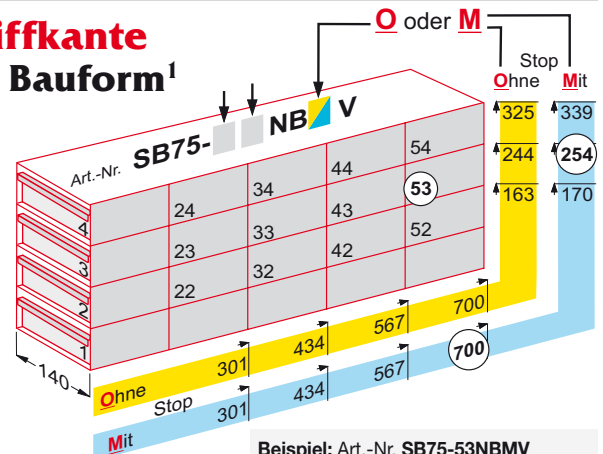
Beispiel: Art.-Nr. SB75-42NAOL
Für 8 x BRAVO 75 Boxen.
Ohne Auszugstop. Böden offen.
Maße: BxTxH = 140x549x163 mm

- L** Boden der Schublade in der Mitte offen. Erleichtert das Herausnehmen und Einsetzen.
- V** Boden der Schublade geschlossen.

Siehe Abbildungen Seite 32

BRAVO 75 Schrankeinschübe

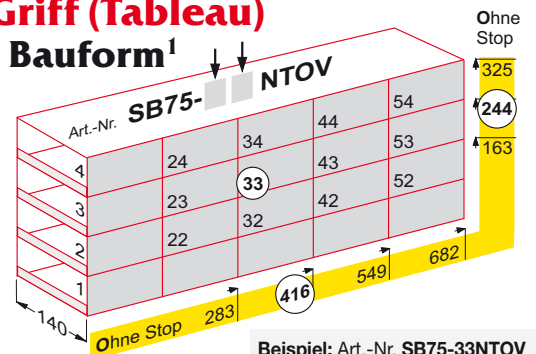
Mit Griffkante Offene Bauform¹



Beispiel: Art.-Nr. SB75-53NBMV
Für 15 x BRAVO 75 Boxen.
Mit Auszugstop. Böden geschlossen.
Maße: BxTxH = 140x700x254 mm

BRAVO 75 Schrankeinschübe

Ohne Griff (Tableau) Offene Bauform¹



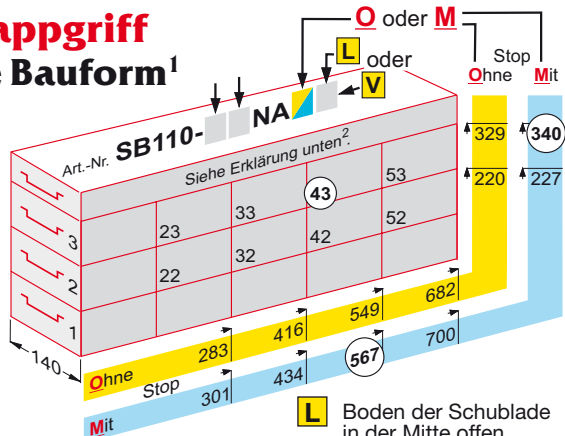
Beispiel: Art.-Nr. SB75-33NTOV
Für 9 x BRAVO 75 Boxen.
Ohne Auszugstop. Böden geschlossen.
Maße: BxTxH = 140x416x244 mm



¹ Alle Schrankeinschübe sind auch mit geschlossener Bauform lieferbar (Siehe Abbildungen auf Seite 32+33). Bitte bei Bedarf anfragen.

BRAVO 110 Schrankeinschübe

Mit Klappgriff
Offene Bauform¹



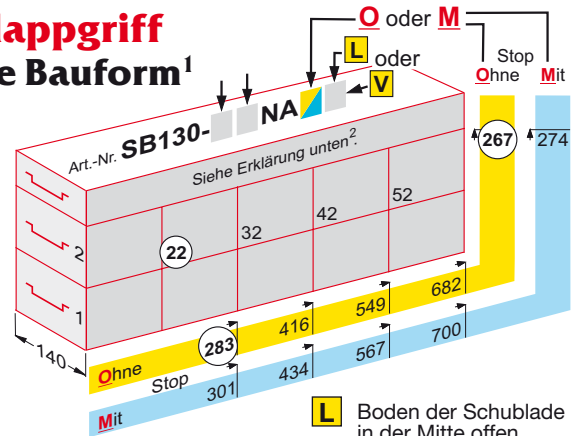
Beispiel: Art.-Nr. SB110-43NAML
Für 12 x BRAVO 110 Boxen.
Mit Auszugstop. Böden offen.
Maße: BxTxH = 140x567x340 mm

- L** Boden der Schublade in der Mitte offen. Erleichtert das Herausnehmen und Einsetzen.
- V** Boden der Schublade geschlossen.

Siehe Abbildungen Seite 32

BRAVO 130 Schrankeinschübe

Mit Klappgriff
Offene Bauform¹



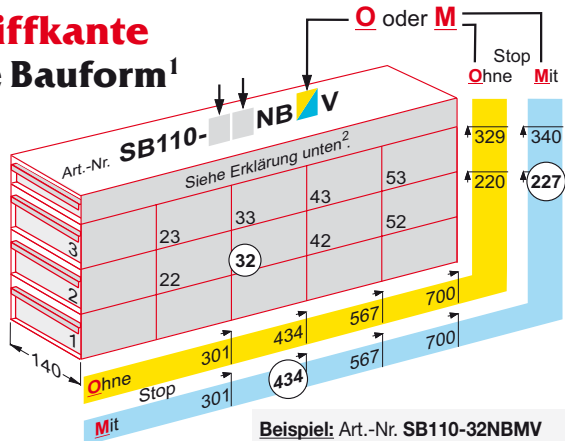
Beispiel: Art.-Nr. SB130-22NAOL
Für 4 x BRAVO 130 Boxen.
Ohne Auszugstop. Böden offen.
Maße: BxTxH = 140x283x267 mm

- L** Boden der Schublade in der Mitte offen. Erleichtert das Herausnehmen und Einsetzen.
- V** Boden der Schublade geschlossen.

Siehe Abbildungen Seite 32

BRAVO 110 Schrankeinschübe

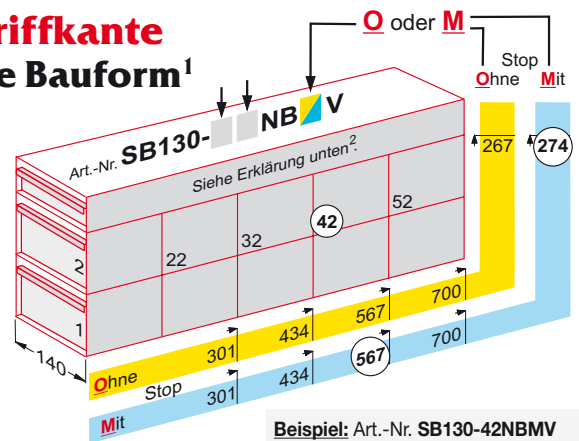
Mit Griffkante
Offene Bauform¹



Beispiel: Art.-Nr. SB110-32NBMV
Für 6 x BRAVO 110 Boxen.
Mit Auszugstop. Böden geschlossen.
Maße: BxTxH = 140x434x227 mm

BRAVO 130 Schrankeinschübe

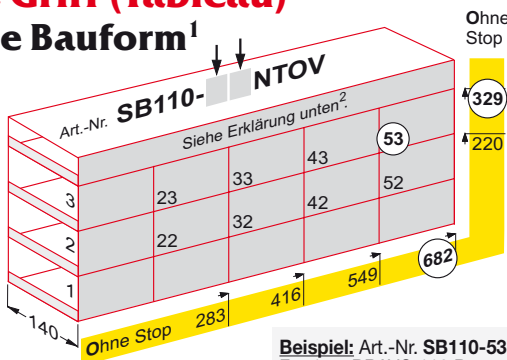
Mit Griffkante
Offene Bauform¹



Beispiel: Art.-Nr. SB130-42NBMV
Für 8 x BRAVO 130 Boxen.
Mit Auszugstop. Böden geschlossen.
Maße: BxTxH = 140x567x274 mm

BRAVO 110 Schrankeinschübe

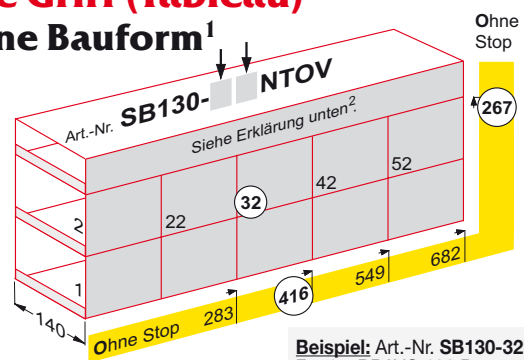
Ohne Griff (Tableau)
Offene Bauform¹



Beispiel: Art.-Nr. SB110-53NTOV
Für 15 x BRAVO 110 Boxen.
Ohne Auszugstop. Böden geschlossen.
Maße: BxTxH = 140x682x329 mm

BRAVO 130 Schrankeinschübe


Ohne Griff (Tableau)
Offene Bauform¹



Beispiel: Art.-Nr. SB130-32NTOV
Für 6 x BRAVO 130 Boxen.
Ohne Auszugstop. Böden geschlossen.
Maße: BxTxH = 140x416x267 mm



- 1 Alle Schrankeinschübe sind auch mit geschlossener Bauform lieferbar (Siehe Abbildungen auf Seite 32+33). Bitte bei Bedarf anfragen.
- 2 Alle Schrankeinschübe können mit zusätzlichen Schubladen für flachere Boxen (z. B. BRAVO 50) hergestellt werden, um den Innenraum von Schränken maximal auszunutzen.



BRAVO Box lang2 133 x 257 Einfrier- und Lagerboxen

Standardausführung aus tiefkältebeständigem, wasserfest bezogenem Kartonmaterial. Ausführung >spezial< mit wasserdichter Kunststoffbeschichtung. Mit Deckel. Außenmaße 133 x 257 mm. Höhe = Innenhöhe.

Andere Höhen können auf Wunsch hergestellt werden.


Rastereinsätze können separat oder bereits eingelegt bestellt werden.

Passende Racks

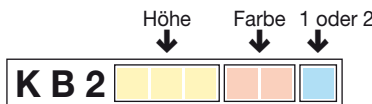
Bitte anfragen!

Farbe	1 oder 2	Höhen						
		25 mm	32 mm	50 mm*	75 mm	100 mm	110 mm	130 mm
weiss WH	1 standard 2 spezial	025	032	050	075	100	110	130
blau BU	1 standard 2 spezial	025	032	050	075	100	110	130
gelb YE	1 standard 2 spezial	025	032	050	075	100	110	130
grün GR	1 standard 2 spezial	025	032	050	075	100	110	130
rot RE	1 standard 2 spezial	025	032	050	075	100	110	130

* Traditionell nach amerik. Bauform gefertigt.
(Innenhöhe tatsächlich 45 mm)



So bestimmen Sie die Artikel-Nummer:



Beispiel 50 mm Höhe, weiss, standard:

KB 2 050 WH 1

Rastereinsätze für BRAVO Box lang2

Fächer für Röhren	Höhen					
	15 mm	25 mm	30 mm	40 mm	65 mm	80 mm
	Artikel-Nr.	Artikel-Nr.	Artikel-Nr.	Artikel-Nr.	Artikel-Nr.	Artikel-Nr.
16x32 bis ca. 7,2 mm Ø	RB20151632N	RB20251632N	RB20301632N	RB20401632N	RB20651632N	RB20801632N
15x30 bis ca. 7,7 mm Ø	RB20151530N	RB20251530N	RB20301530N	RB20401530N	RB20651530N	RB20801530N
14x28 bis ca. 8,3 mm Ø	RB20151428N	RB20251428N	RB20301428N	RB20401428N	RB20651428N	RB20801428N
13x26 bis ca. 9,0 mm Ø	RB20151326N	RB20251326N	RB20301326N	RB20401326N	RB20651326N	RB20801326N
12x24 bis ca. 9,8 mm Ø	RB20151224N	RB20251224N	RB20301224N	RB20401224N	RB20651224N	RB20801224N
11x22 bis ca. 10,8 mm Ø	RB20151122N	RB20251122N	RB20301122N	RB20401122N	RB20651122N	RB20801122N
10x20 bis ca. 12,0 mm Ø	RB20151020N	RB20251020N	RB20301020N	RB20401020N	RB20651020N	RB20801020N
9x18 bis ca. 13,6 mm Ø	RB20150918N	RB20250918N	RB20300918N	RB20400918N	RB20650918N	RB20800918N
8x16 bis ca. 15,0 mm Ø	RB20150816N	RB20250816N	RB20300816N	RB20400816N	RB20650816N	RB20800816N
7x14 bis ca. 17,3 mm Ø	RB20150714N	RB20250714N	RB20300714N	RB20400714N	RB20650714N	RB20800714N
6x12 bis ca. 20,3 mm Ø	RB20150612N	RB20250612N	RB20300612N	RB20400612N	RB20650612N	RB20800612N
5x10 bis ca. 24,5 mm Ø	RB20150510N	RB20250510N	RB20300510N	RB20400510N	RB20650510N	RB20800510N
4x8 bis ca. 30,8 mm Ø	RB20150408N	RB20250408N	RB20300408N	RB20400408N	RB20650408N	RB20800408N
3x6 bis ca. 41,2 mm Ø	RB20150306N	RB20250306N	RB20300306N	RB20400306N	RB20650306N	RB20800306N

Die Rastereinsätze werden bei Verwendung der in der Übersicht genannten Artikel-Nummer (beginnend mit „RB2...“) immer separat geliefert (Standardlieferung).


Statt der üblichen separaten Lieferung von Box und Rastereinsatz kann die Box mit bereits eingelegtm Rastereinsatz geliefert werden (kein Mehrpreis!). Dazu muss die Kurzbezeichnung in der Artikel-Nummer des Rastereinsatzes (farblich gelb unterlegt) an die Artikel-Nummer der Box angefügt werden.

Beispiel: BRAVO Box mit 50 mm Höhe, weiss, standard sowie eingelegtm Rastereinsatz 30 mm Höhe mit 9x18 Fächern.

KB2050WH1 + 0300918N = Art.-Nr. KB2050WH10300918N

Passende Racks

Bitte anfragen!



BRAVO Box kurz 133 x 92 Einfrier- und Lagerboxen

Standardausführung aus tiefkältebeständigem, wasserfest bezogenem Kartonmaterial. Ausführung >spezial< mit wasserdichter Kunststoffbeschichtung. Mit Deckel. Außenmaße 133 x 92 mm. Höhe = Innenhöhe.

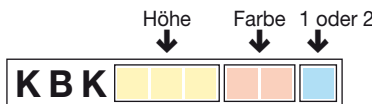
Andere Höhen können auf Wunsch hergestellt werden.

Rastereinsätze können separat oder bereits eingelegt bestellt werden.

Farbe	1 oder 2	Höhen						
		25 mm	32 mm	50 mm*	75 mm	100 mm	110 mm	130 mm
weiss WH	1 standard 2 spezial	025	032	050	075	100	110	130
blau BU	1 standard 2 spezial	025	032	050	075	100	110	130
gelb YE	1 standard 2 spezial	025	032	050	075	100	110	130
grün GR	1 standard 2 spezial	025	032	050	075	100	110	130
rot RE	1 standard 2 spezial	025	032	050	075	100	110	130

* Traditionell nach amerik. Bauform gefertigt.
(Innenhöhe tatsächlich 45 mm)

So bestimmen Sie die Artikel-Nummer:



Beispiel 50 mm Höhe, weiss, standard:

KBK050WH1

Rastereinsätze für BRAVO Box kurz

Fächer für Röhren	Höhen					
	15 mm	25 mm	30 mm	40 mm	65 mm	80 mm
	Artikel-Nr.	Artikel-Nr.	Artikel-Nr.	Artikel-Nr.	Artikel-Nr.	Artikel-Nr.
16x12 bis ca. 7,2 mm Ø	RBK0151612N	RBK0251612N	RBK0301612N	RBK0401612N	RBK0651612N	RBK0801612N
15x11 bis ca. 7,7 mm Ø	RBK0151511N	RBK0251511N	RBK0301511N	RBK0401511N	RBK0651511N	RBK0801511N
14x10 bis ca. 8,3 mm Ø	RBK0151410N	RBK0251410N	RBK0301410N	RBK0401410N	RBK0651410N	RBK0801410N
13x9 bis ca. 9,0 mm Ø	RBK0151309N	RBK0251309N	RBK0301309N	RBK0401309N	RBK0651309N	RBK0801309N
12x8 bis ca. 9,8 mm Ø	RBK0151208N	RBK0251208N	RBK0301208N	RBK0401208N	RBK0651208N	RBK0801208N
11x7 bis ca. 10,8 mm Ø	RBK0151107N	RBK0251107N	RBK0301107N	RBK0401107N	RBK0651107N	RBK0801107N
10x6 bis ca. 12,0 mm Ø	RBK0151006N	RBK0251006N	RBK0301006N	RBK0401006N	RBK0651006N	RBK0801006N
9x6 bis ca. 13,6 mm Ø	RBK0150906N	RBK0250906N	RBK0300906N	RBK0400906N	RBK0650906N	RBK0800906N
8x5 bis ca. 15,0 mm Ø	RBK0150805N	RBK0250805N	RBK0300805N	RBK0400805N	RBK0650805N	RBK0800805N
7x4 bis ca. 17,3 mm Ø	RBK0150704N	RBK0250704N	RBK0300704N	RBK0400704N	RBK0650704N	RBK0800704N
6x4 bis ca. 20,3 mm Ø	RBK0150604N	RBK0250604N	RBK0300604N	RBK0400604N	RBK0650604N	RBK0800604N
5x3 bis ca. 24,5 mm Ø	RBK0150503N	RBK0250503N	RBK0300503N	RBK0400503N	RBK0650503N	RBK0800503N
4x2 bis ca. 30,8 mm Ø	RBK0150402N	RBK0250402N	RBK0300402N	RBK0400402N	RBK0650402N	RBK0800402N
3x2 bis ca. 41,2 mm Ø	RBK0150302N	RBK0250302N	RBK0300302N	RBK0400302N	RBK0650302N	RBK0800302N

Die Rastereinsätze werden bei Verwendung der in der Übersicht genannten Artikel-Nummer (beginnend mit „RBK...“) immer separat geliefert (Standardlieferung).

Statt der üblichen separaten Lieferung von Box und Rastereinsatz kann die Box mit bereits eingelegtm Rastereinsatz geliefert werden (kein Mehrpreis!). Dazu muss die Kurzbezeichnung in der Artikel-Nummer des Rastereinsatzes (farblich gelb unterlegt) an die Artikel-Nummer der Box angefügt werden.

Beispiel: BRAVO Box kurz mit 50 mm Höhe, weiss, standard sowie eingelegtm Rastereinsatz 30 mm Höhe mit 9x6 Fächern.

KBK050WH1 + 0300906N = Art.-Nr. KBK050WH10300906N



CellBox Einfrier- und Lagerboxen für 15 ml und 50 ml Röhrchen

Geeignet für alle Röhrchen mit einem Ø bis ca. 22 mm (15 ml) oder 34 mm (50 ml) und einer Länge von max. 125 mm. Standardausführung aus tiefkältebeständigem, wasserfest bezogenem Kartonmaterial. Ausführung >spezial< mit wasserdichter Kunststoffbeschichtung. Mit und ohne eingelegten Rastereinsatz. Maße = Außenmaße inkl. Deckel.

Farbe		1 oder 2	15 ml	
			CellBox Mini 5 x 5 Fächer (122x122x128 mm)	CellBox Maxi 6 x 6 Fächer (148x148x128 mm)
			Artikel-Nr.	Artikel-Nr.
weisss	WH	1 standard 2 spezial	KCMi1WH1-5x5 KCMi1WH2-5x5	KCMA1WH1-6x6 KCMA1WH2-6x6
blau	BU	1 standard 2 spezial	KCMi1BU1-5x5 KCMi1BU2-5x5	KCMA1BU1-6x6 KCMA1BU2-6x6
gelb	YE	1 standard 2 spezial	KCMi1YE1-5x5 KCMi1YE2-5x5	KCMA1YE1-6x6 KCMA1YE2-6x6
grün	GR	1 standard 2 spezial	KCMi1GR1-5x5 KCMi1GR2-5x5	KCMA1GR1-6x6 KCMA1GR2-6x6
rot	RE	1 standard 2 spezial	KCMi1RE1-5x5 KCMi1RE2-5x5	KCMA1RE1-6x6 KCMA1RE2-6x6

Farbe		1 oder 2	50 ml	
			CellBox Mini 3 x 3 Fächer (122x122x128 mm)	CellBox Maxi 4 x 4 Fächer (148x148x128 mm)
			Artikel-Nr.	Artikel-Nr.
weisss	WH	1 standard 2 spezial	KCMi1WH1-3x3 KCMi1WH2-3x3	KCMA1WH1-4x4 KCMA1WH2-4x4
blau	BU	1 standard 2 spezial	KCMi1BU1-3x3 KCMi1BU2-3x3	KCMA1BU1-4x4 KCMA1BU2-4x4
gelb	YE	1 standard 2 spezial	KCMi1YE1-3x3 KCMi1YE2-3x3	KCMA1YE1-4x4 KCMA1YE2-4x4
grün	GR	1 standard 2 spezial	KCMi1GR1-3x3 KCMi1GR2-3x3	KCMA1GR1-4x4 KCMA1GR2-4x4
rot	RE	1 standard 2 spezial	KCMi1RE1-3x3 KCMi1RE2-3x3	KCMA1RE1-4x4 KCMA1RE2-4x4

Farbe		1 oder 2	15 ml	
			CellBox Mini lang 5 x 10 Fächer (122x237x128 mm)	CellBox Maxi lang 6 x 12 Fächer (148x287x128 mm)
			Artikel-Nr.	Artikel-Nr.
weisss	WH	1 standard 2 spezial	KCMi2WH1-5x10 KCMi2WH2-5x10	KCMA2WH1-6x12 KCMA2WH2-6x12
blau	BU	1 standard 2 spezial	KCMi2BU1-5x10 KCMi2BU2-5x10	KCMA2BU1-6x12 KCMA2BU2-6x12
gelb	YE	1 standard 2 spezial	KCMi2YE1-5x10 KCMi2YE2-5x10	KCMA2YE1-6x12 KCMA2YE2-6x12
grün	GR	1 standard 2 spezial	KCMi2GR1-5x10 KCMi2GR2-5x10	KCMA2GR1-6x12 KCMA2GR2-6x12
rot	RE	1 standard 2 spezial	KCMi2RE1-5x10 KCMi2RE2-5x10	KCMA2RE1-6x12 KCMA2RE2-6x12

Farbe		1 oder 2	50 ml	
			CellBox Mini lang 3 x 6 Fächer (122x237x128 mm)	CellBox Maxi lang 4 x 8 Fächer (148x287x128 mm)
			Artikel-Nr.	Artikel-Nr.
weisss	WH	1 standard 2 spezial	KCMi2WH1-3x6 KCMi2WH2-3x6	KCMA2WH1-4x8 KCMA2WH2-4x8
blau	BU	1 standard 2 spezial	KCMi2BU1-3x6 KCMi2BU2-3x6	KCMA2BU1-4x8 KCMA2BU2-4x8
gelb	YE	1 standard 2 spezial	KCMi2YE1-3x6 KCMi2YE2-3x6	KCMA2YE1-4x8 KCMA2YE2-4x8
grün	GR	1 standard 2 spezial	KCMi2GR1-3x6 KCMi2GR2-3x6	KCMA2GR1-4x8 KCMA2GR2-4x8
rot	RE	1 standard 2 spezial	KCMi2RE1-3x6 KCMi2RE2-3x6	KCMA2RE1-4x8 KCMA2RE2-4x8

Farbe		1 oder 2	15 ml	
			CellBox Mini ohne Fächer (122x122x128 mm)	CellBox Maxi ohne Fächer (148x148x128 mm)
			Artikel-Nr.	Artikel-Nr.
weisss	WH	1 standard 2 spezial	KCMi1WH1 KCMi1WH2	KCMA1WH1 KCMA1WH2
blau	BU	1 standard 2 spezial	KCMi1BU1 KCMi1BU2	KCMA1BU1 KCMA1BU2
gelb	YE	1 standard 2 spezial	KCMi1YE1 KCMi1YE2	KCMA1YE1 KCMA1YE2
grün	GR	1 standard 2 spezial	KCMi1GR1 KCMi1GR2	KCMA1GR1 KCMA1GR2
rot	RE	1 standard 2 spezial	KCMi1RE1 KCMi1RE2	KCMA1RE1 KCMA1RE2

Farbe		1 oder 2	50 ml	
			CellBox Mini lang ohne Fächer (122x237x128 mm)	CellBox Maxi lang ohne Fächer (148x287x128 mm)
			Artikel-Nr.	Artikel-Nr.
weisss	WH	1 standard 2 spezial	KCMi2WH1 KCMi2WH2	KCMA2WH1 KCMA2WH2
blau	BU	1 standard 2 spezial	KCMi2BU1 KCMi2BU2	KCMA2BU1 KCMA2BU2
gelb	YE	1 standard 2 spezial	KCMi2YE1 KCMi2YE2	KCMA2YE1 KCMA2YE2
grün	GR	1 standard 2 spezial	KCMi2GR1 KCMi2GR2	KCMA2GR1 KCMA2GR2
rot	RE	1 standard 2 spezial	KCMi2RE1 KCMi2RE2	KCMA2RE1 KCMA2RE2

Rastereinsätze für CellBox (nur für Leerboxen oder Nachbestellungen)

	Fächer	Art.-Nr.	Fächer	Art.-Nr.	Fächer	Art.-Nr.	Fächer	Art.-Nr.
Mini	15 ml 5x5	RC0900505N	Mini	50 ml 3x3	RC0900303N	Maxi	15 ml 6x6	RC0900606N
Mini lang	15 ml 5x10	RC0900510N	Mini lang	50 ml 3x6	RC0900306N	Maxi lang	15 ml 6x12	RC0900612N
Mini lang	10 ml 8x12	RC0900812N				Maxi lang	50 ml 4x8	RC0900408N



CellBox Mini Truhengestelle

Passend für CellBox Mini und alle Boxen bis zu 122x122x128 mm (BxTxH).*

Artikel-Nr.	Fächer	BxTxH (mm)
TCMi1-02AN	2	127x127x266
TCMi1-03AN	3	127x127x396
TCMi1-04AN	4	127x127x526
TCMi1-05AN	5	127x127x656
TCMi1-06AN	6	127x127x786

CellBox Mini lang Truhengestelle

Passend für CellBox Mini lang und alle Boxen bis zu 122x237x128 mm (BxTxH).*

Artikel-Nr.	Fächer	BxTxH (mm)
TCMi2-02AN	2	127x245x266
TCMi2-03AN	3	127x245x396
TCMi2-04AN	4	127x245x526
TCMi2-05AN	5	127x245x656
TCMi2-06AN	6	127x245x786



CellBox Maxi Truhengestelle

Passend für CellBox Maxi und alle Boxen bis zu 148x148x128 mm (BxTxH).*

Artikel-Nr.	Fächer	BxTxH (mm)
TCMa1-02AN	2	153x153x266
TCMa1-03AN	3	153x153x396
TCMa1-04AN	4	153x153x526
TCMa1-05AN	5	153x153x656
TCMa1-06AN	6	153x153x786

CellBox Maxi lang Truhengestelle

Passend für CellBox Maxi lang und alle Boxen bis zu 148x287x128 mm (BxTxH).*

Artikel-Nr.	Fächer	BxTxH (mm)
TCMa2-02AN	2	153x296x266
TCMa2-03AN	3	153x296x396
TCMa2-04AN	4	153x296x526
TCMa2-05AN	5	153x296x656
TCMa2-06AN	6	153x296x786



Clappgriff quer ist bei Truhengestellen standard.

Alternativen: Clappgriff längs oder Griffkante. Bitte bei Bedarf anfragen.

CellBox Mini Schrankgestelle

Passend für CellBox Mini und alle Boxen bis zu 122x122x128 mm (BxTxH).*

Artikel-Nr.	Fächer		BxTxH (mm)
	Tiefe	Höhe	
SCMi1-22AN	2 x 2	128x258x264	
SCMi1-23AN	2 x 3	128x258x394	
SCMi1-32AN	3 x 2	128x384x264	
SCMi1-33AN	3 x 3	128x384x394	
SCMi1-42AN	4 x 2	128x509x264	
SCMi1-43AN	4 x 3	128x509x394	
SCMi1-52AN	5 x 2	128x635x264	
SCMi1-53AN	5 x 3	128x635x394	



CellBox Maxi Schrankgestelle

Passend für CellBox Maxi und alle Boxen bis zu 148x148x128 mm (BxTxH).*

Artikel-Nr.	Fächer		BxTxH (mm)
	Tiefe	Höhe	
SCMa1-22AN	2 x 2	154x310x264	
SCMa1-23AN	2 x 3	154x310x394	
SCMa1-32AN	3 x 2	154x462x264	
SCMa1-33AN	3 x 3	154x462x394	
SCMa1-42AN	4 x 2	154x613x264	
SCMa1-43AN	4 x 3	154x613x394	
SCMa1-52AN	5 x 2	154x765x264	
SCMa1-53AN	5 x 3	154x765x394	

CellBox Mini lang Schrankgestelle

Passend für CellBox Mini lang und alle Boxen bis zu 122x237x128 mm (BxTxH).*

Artikel-Nr.	Fächer		BxTxH (mm)
	Tiefe	Höhe	
SCMi2-22AN	2 x 2	128x494x264	
SCMi2-23AN	2 x 3	128x494x394	
SCMi2-32AN	3 x 2	128x738x264	
SCMi2-33AN	3 x 3	128x738x394	



CellBox Maxi lang Schrankgestelle

Passend für CellBox Maxi lang und alle Boxen bis zu 148x287x128 mm (BxTxH).*

Artikel-Nr.	Fächer		BxTxH (mm)
	Tiefe	Höhe	
SCMa2-22AN	2 x 2	154x596x264	
SCMa2-23AN	2 x 3	154x596x394	



Clappgriff vertikal ist bei Schrankgestellen standard.

Alternativen: Clappgriff horizontal oder Griffkante. Bitte bei Bedarf anfragen.

Schrankeinschübe für CellBox auf Anfrage.

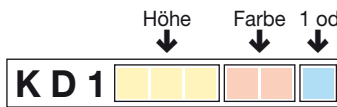


DELTA Box 133 x 133 Einfrier- und Lagerboxen

Standardausführung aus tiefkältebeständigem, wasserfest bezogenem Kartonmaterial. Ausführung >spezial< mit wasserdichter Kunststoffbeschichtung. Mit verlängertem Deckel. Außenmaße 133 x 133 mm. Höhe = Innenhöhe. Andere Höhen können auf Wunsch hergestellt werden. Rastereinsätze können separat oder bereits eingelegt bestellt werden.

Farbe	1 oder 2	Höhen						
		25 mm	32 mm	50 mm	75 mm	100 mm	110 mm	130 mm
weiss WH	1 standard 2 spezial	siehe BRAVO Box	siehe BRAVO Box	050	075	100	110	130
blau BU	1 standard 2 spezial			050	075	100	110	130
gelb YE	1 standard 2 spezial			050	075	100	110	130
grün GR	1 standard 2 spezial			050	075	100	110	130
rot RE	1 standard 2 spezial			050	075	100	110	130

So bestimmen Sie die Artikel-Nummer:



Beispiel 50 mm Höhe, weiss, standard:

KD1050WH1



Rastereinsätze für DELTA Box

Fächer für Röhrchen	Höhen					
	15 mm	25 mm	30 mm	40 mm	65 mm	80 mm
	Artikel-Nr.	Artikel-Nr.	Artikel-Nr.	Artikel-Nr.	Artikel-Nr.	Artikel-Nr.
16x16 bis ca. 7,2 mm Ø	RB10151616N	RB10251616N	RB10301616N	RB10401616N	RB10651616N	RB10801616N
15x15 bis ca. 7,7 mm Ø	RB10151515N	RB10251515N	RB10301515N	RB10401515N	RB10651515N	RB10801515N
14x14 bis ca. 8,3 mm Ø	RB10151414N	RB10251414N	RB10301414N	RB10401414N	RB10651414N	RB10801414N
13x13 bis ca. 9,0 mm Ø	RB10151313N	RB10251313N	RB10301313N	RB10401313N	RB10651313N	RB10801313N
12x12 bis ca. 9,8 mm Ø	RB10151212N	RB10251212N	RB10301212N	RB10401212N	RB10651212N	RB10801212N
11x11 bis ca. 10,8 mm Ø	RB10151111N	RB10251111N	RB10301111N	RB10401111N	RB10651111N	RB10801111N
10x10 bis ca. 12,0 mm Ø	RB10151010N	RB10251010N	RB10301010N	RB10401010N	RB10651010N	RB10801010N
9x9 bis ca. 13,6 mm Ø	RB10150909N	RB10250909N	RB10300909N	RB10400909N	RB10650909N	RB10800909N
8x8 bis ca. 15,0 mm Ø	RB10150808N	RB10250808N	RB10300808N	RB10400808N	RB10650808N	RB10800808N
7x7 bis ca. 17,3 mm Ø	RB10150707N	RB10250707N	RB10300707N	RB10400707N	RB10650707N	RB10800707N
6x6 bis ca. 20,3 mm Ø	RB10150606N	RB10250606N	RB10300606N	RB10400606N	RB10650606N	RB10800606N
5x5 bis ca. 24,5 mm Ø	RB10150505N	RB10250505N	RB10300505N	RB10400505N	RB10650505N	RB10800505N
4x4 bis ca. 30,8 mm Ø	RB10150404N	RB10250404N	RB10300404N	RB10400404N	RB10650404N	RB10800404N
3x3 bis ca. 41,2 mm Ø	RB10150303N	RB10250303N	RB10300303N	RB10400303N	RB10650303N	RB10800303N

Die Rastereinsätze werden bei Verwendung der in der Übersicht genannten Artikel-Nummer (beginnend mit „RB1...“) immer separat geliefert (Standardlieferung).

Statt der üblichen separaten Lieferung von Box und Rastereinsatz kann die Box mit bereits eingelegttem Rastereinsatz geliefert werden (kein Mehrpreis!). Dazu muss die Kurzbezeichnung in der Artikel-Nummer des Rastereinsatzes (farblich gelb unterlegt) an die Artikel-Nummer der Box angefügt werden.

Beispiel: DELTA Box mit 50 mm Höhe, weiss, standard sowie eingelegttem Rastereinsatz 30 mm Höhe mit 9x9 Fächern.

KD1050WH1 + 0300909N = Art.-Nr. KD1050WH10300909N



MIKE Box 142 x 142 Einfrier- und Lagerboxen

Standardausführung aus tiefkältebeständigem, wasserfest bezogenem Kartonmaterial. Ausführung >spezial< mit wasserdichter Kunststoffbeschichtung. Mit Deckel. Außenmaße 142 x 142 mm. Höhe = Innenhöhe.

Andere Höhen können auf Wunsch hergestellt werden.

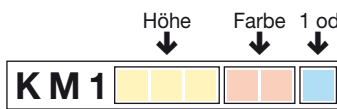
Rastereinsätze können separat oder bereits eingelegt bestellt werden.

Passende Racks

Bitte anfragen!

Farbe	1 oder 2	Höhen						
		25 mm	32 mm	50 mm	75 mm	100 mm	110 mm	130 mm
WH	1 standard 2 spezial	025	032	050	075	100	110	130
BU	1 standard 2 spezial	025	032	050	075	100	110	130
YE	1 standard 2 spezial	025	032	050	075	100	110	130
GR	1 standard 2 spezial	025	032	050	075	100	110	130
RE	1 standard 2 spezial	025	032	050	075	100	110	130

So bestimmen Sie die Artikel-Nummer:



Beispiel 50 mm Höhe, weiss, standard:

KM1050WH1



Rastereinsätze für MIKE Box

Fächer für Röhrchen	Höhen					
	15 mm	25 mm	30 mm	40 mm	65 mm	80 mm
16x16 bis ca. 7,7 mm Ø	RM10151616N	RM10251616N	RM10301616N	RM10401616N	RM10651616N	RM10801616N
15x15 bis ca. 8,3 mm Ø	RM10151515N	RM10251515N	RM10301515N	RM10401515N	RM10651515N	RM10801515N
14x14 bis ca. 9,0 mm Ø	RM10151414N	RM10251414N	RM10301414N	RM10401414N	RM10651414N	RM10801414N
13x13 bis ca. 9,7 mm Ø	RM10151313N	RM10251313N	RM10301313N	RM10401313N	RM10651313N	RM10801313N
12x12 bis ca. 10,6 mm Ø	RM10151212N	RM10251212N	RM10301212N	RM10401212N	RM10651212N	RM10801212N
11x11 bis ca. 11,6 mm Ø	RM10151111N	RM10251111N	RM10301111N	RM10401111N	RM10651111N	RM10801111N
10x10 bis ca. 12,8 mm Ø	RM10151010N	RM10251010N	RM10301010N	RM10401010N	RM10651010N	RM10801010N
9x9 bis ca. 14,3 mm Ø	RM10150909N	RM10250909N	RM10300909N	RM10400909N	RM10650909N	RM10800909N
8x8 bis ca. 16,2 mm Ø	RM10150808N	RM10250808N	RM10300808N	RM10400808N	RM10650808N	RM10800808N
7x7 bis ca. 18,6 mm Ø	RM10150707N	RM10250707N	RM10300707N	RM10400707N	RM10650707N	RM10800707N
6x6 bis ca. 21,8 mm Ø	RM10150606N	RM10250606N	RM10300606N	RM10400606N	RM10650606N	RM10800606N
5x5 bis ca. 26,3 mm Ø	RM10150505N	RM10250505N	RM10300505N	RM10400505N	RM10650505N	RM10800505N
4x4 bis ca. 33,0 mm Ø	RM10150404N	RM10250404N	RM10300404N	RM10400404N	RM10650404N	RM10800404N
3x3 bis ca. 44,2 mm Ø	RM10150303N	RM10250303N	RM10300303N	RM10400303N	RM10650303N	RM10800303N

Die Rastereinsätze werden bei Verwendung der in der Übersicht genannten Artikel-Nummer (beginnend mit „RM1...“) immer separat geliefert (Standardlieferung).

Statt der üblichen separaten Lieferung von Box und Rastereinsatz kann die Box mit bereits eingelegetem Rastereinsatz geliefert werden (kein Mehrpreis!). Dazu muss die Kurzbezeichnung in der Artikel-Nummer des Rastereinsatzes (farblich gelb unterlegt) an die Artikel-Nummer der Box angefügt werden.

Beispiel: MIKE Box mit 50 mm Höhe, weiss, standard sowie eingelegetem Rastereinsatz 30 mm Höhe mit 10x10 Fächern.

KM1050WH1 + 0301010N = Art.-Nr. KM1050WH10301010N



NANU Box 76 x 76 Einfrier- und Lagerboxen

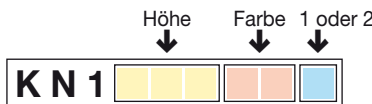
Standardausführung aus tiefkältebeständigem, wasserfest bezogenem Kartonmaterial. Ausführung >spezial< mit wasserdichter Kunststoffbeschichtung. Mit verlängertem Deckel. Außenmaße 76 x 76 mm. Höhe = Innenhöhe. Andere Höhen können auf Wunsch hergestellt werden. Rastereinsätze können separat oder bereits eingelegt bestellt werden.

Passende Racks

Siehe unten

Farbe	1 oder 2	25 mm	32 mm	50 mm	Höhen 75 mm	100 mm	110 mm	130 mm
WH	1 standard 2 spezial	025	032	050	075	100	110	130
BU	1 standard 2 spezial	025	032	050	075	100	110	130
YE	1 standard 2 spezial	025	032	050	075	100	110	130
GR	1 standard 2 spezial	025	032	050	075	100	110	130
RE	1 standard 2 spezial	025	032	050	075	100	110	130

So bestimmen Sie die Artikel-Nummer:



Beispiel 50 mm Höhe, weiss, standard:

KN1050WH1

Rastereinsätze für NANU Box

Fächer für Röhrchen	Höhen					
	15 mm	25 mm	30 mm	40 mm	65 mm	80 mm
	Artikel-Nr.	Artikel-Nr.	Artikel-Nr.	Artikel-Nr.	Artikel-Nr.	Artikel-Nr.
7x7 bis ca. 8,0 mm Ø	RN10150707N	RN10250707N	RN10300707N	RN10400707N	RN10650707N	RN10800707N
6x6 bis ca. 10,0 mm Ø	RN10150606N	RN10250606N	RN10300606N	RN10400606N	RN10650606N	RN10800606N
5x5 bis ca. 13,5 mm Ø	RN10150505N	RN10250505N	RN10300505N	RN10400505N	RN10650505N	RN10800505N
4x4 bis ca. 15,0 mm Ø	RN10150404N	RN10250404N	RN10300404N	RN10400404N	RN10650404N	RN10800404N
3x3 bis ca. 21,0 mm Ø	RN10150303N	RN10250303N	RN10300303N	RN10400303N	RN10650303N	RN10800303N

Die Rastereinsätze werden bei Verwendung der in der Übersicht genannten Artikel-Nummer (beginnend mit „RN1...“) immer separat geliefert (Standardlieferung).

Statt der üblichen separaten Lieferung von Box und Rastereinsatz kann die Box mit bereits eingelegttem Rastereinsatz geliefert werden (kein Mehrpreis!). Dazu muss die Kurzbezeichnung in der Artikel-Nummer des Rastereinsatzes (farblich gelb unterlegt) an die Artikel-Nummer der Box angefügt werden.

Beispiel: NANU Box mit 50 mm Höhe, weiss, standard sowie eingelegttem Rastereinsatz 30 mm Höhe mit 5x5 Fächern.

KN1050WH1 + 0300505N = Art.-Nr. KN1050WH10300505N

NANU 50 Truhengestelle • 82x82 mm (BxT)

NANU 50 Schrankgestelle • Breite 83 mm

>> Passend für NANU 50 und alle Boxen bis zu Außenmaßen 76x76x53 mm (BxTxH). <<<

Artikel-Nr.	Fächer	Höhe (mm)	Artikel-Nr.	Fächer	Höhe (mm)
TN50-04AN	4	226	TN50-10AN	10	556
TN50-05AN	5	281	TN50-11AN	11	611
TN50-06AN	6	336	TN50-12AN	12	666
TN50-07AN	7	391	TN50-13AN	13	721
TN50-08AN	8	446	TN50-14AN	14	776
TN50-09AN	9	501			

Artikel-Nr.	Fächer	Maße	Artikel-Nr.	Fächer	Maße
	T x H	TxH (mm)		T x H	TxH (mm)
SN50-44AN	4 x 4	329x224	SN50-65AN	6 x 5	490x279
SN50-45AN	4 x 5	329x279	SN50-66AN	6 x 6	490x334
SN50-46AN	4 x 6	329x334	SN50-74AN	7 x 4	571x224
SN50-54AN	5 x 4	410x224	SN50-75AN	7 x 5	571x279
SN50-55AN	5 x 5	410x279	SN50-76AN	7 x 6	571x334
SN50-56AN	5 x 6	410x334	SN50-85AN	8 x 5	651x279
SN50-64AN	6 x 4	490x224	SN50-86AN	8 x 6	651x334

Alle Truhengestelle können auf Wunsch mit einem Sicherungsstab geliefert werden. Die Tiefe vergrößert sich dadurch um 5 mm auf 87 mm.


Weitere Truhen- und Schrankgestelle sowie Schrankeinschübe für NANU Box auf Anfrage.

Für Mikrotiterplatten oder Deep-Well Blöcke aller bekannten Marken.




Bis zu 18 mm Plattenhöhe.

Einzel



Doppel

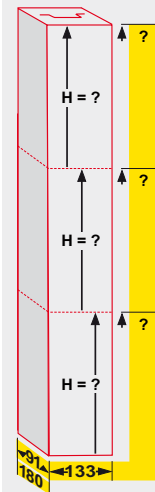


Beispiel:
Art.-Nr. TM18-22AN
Truhengestell
mit 22 Fächern
(Einzelfächer)



Beispiel:
Art.-Nr. TM18-19x2AN
Truhengestell mit
19 Fächern (Pro Fach
2 Platten nebeneinander)

Personal Rack



Wenn die hier gezeigten Beispiele Ihr Ordnungsproblem nicht lösen, nennen Sie uns bitte Ihre Wünsche:

- Maximale Höhe des Gestells?
- Höhe der Plattenstapel oder gewünschte Innenhöhe der Fächer?
- Wieviele Gestelle werden benötigt?


Sie erhalten von uns ein individuelles Angebot.



Alle Truhengestelle können auf Wunsch mit einem Sicherungsstab geliefert werden. Tiefe plus 5 mm. Bitte bei Bedarf anfragen.


Bis zu 39 mm Plattenhöhe.

Einzel



Art.-Nr. TM39-... AN


Doppel



Art.-Nr. TM39-... AN

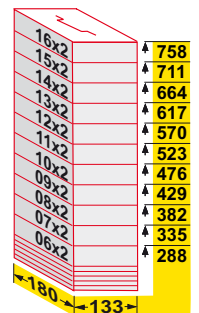
Bis zu 45 mm Plattenhöhe.

Einzel



Art.-Nr. TM45-... AN


Doppel



Art.-Nr. TM45-... AN


Bis zu 53 mm Plattenhöhe.

Einzel



Art.-Nr. TM53-... AN


Doppel



Art.-Nr. TM53-... AN


Bis zu 58 mm Plattenhöhe.

Einzel



Art.-Nr. TM58-... AN

Doppel



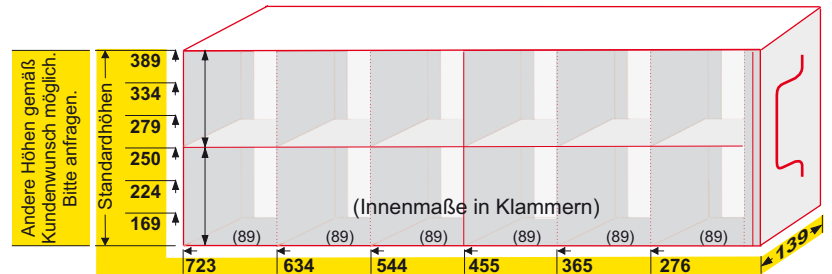
Art.-Nr. TM58-... AN

Für Mikrotiterplatten oder Deep-Well Blöcke aller bekannten Marken.



Mikrotiter Schrankgestelle mit einem Zwischenboden

Für MT-Platten/DeepWells unterschiedlicher Höhe oder große Plattenstapel.



Klappgriff vertikal ist standard.

Alternativen:
Klappgriff horizontal oder Griffkante.

Bitte bei Bedarf anfragen.

Standardhöhen

Artikel-Nr.	Fächer Tiefe x Höhe	Innenhöhe Fächer (mm)	Maße T x H (mm)
SMX169-3-02AN	3x2	82	276x169
SMX169-4-02AN	4x2	82	365x169
SMX169-5-02AN	5x2	82	455x169
SMX169-6-02AN	6x2	82	544x169
SMX169-7-02AN	7x2	82	634x169
SMX169-8-02AN	8x2	82	723x169
SMX224-3-02AN	3x2	109	276x224
SMX224-4-02AN	4x2	109	365x224
SMX224-5-02AN	5x2	109	455x224
SMX224-6-02AN	6x2	109	544x224
SMX224-7-02AN	7x2	109	634x224
SMX224-8-02AN	8x2	109	723x224

Standardhöhen

Artikel-Nr.	Fächer Tiefe x Höhe	Innenhöhe Fächer (mm)	Maße T x H (mm)
SMX250-3-02AN	3x2	122	276x250
SMX250-4-02AN	4x2	122	365x250
SMX250-5-02AN	5x2	122	455x250
SMX250-6-02AN	6x2	122	544x250
SMX250-7-02AN	7x2	122	634x250
SMX250-8-02AN	8x2	122	723x250
SMX279-3-02AN	3x2	137	276x279
SMX279-4-02AN	4x2	137	365x279
SMX279-5-02AN	5x2	137	455x279
SMX279-6-02AN	6x2	137	544x279
SMX279-7-02AN	7x2	137	634x279
SMX279-8-02AN	8x2	137	723x279

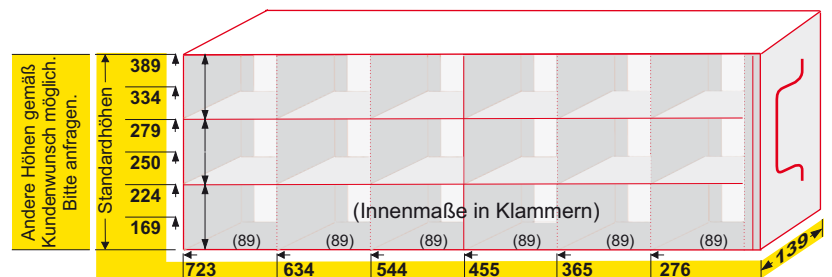
Standardhöhen

Artikel-Nr.	Fächer Tiefe x Höhe	Innenhöhe Fächer (mm)	Maße T x H (mm)
SMX334-3-02AN	3x2	164	276x334
SMX334-4-02AN	4x2	164	365x334
SMX334-5-02AN	5x2	164	455x334
SMX334-6-02AN	6x2	164	544x334
SMX334-7-02AN	7x2	164	634x334
SMX334-8-02AN	8x2	164	723x334
SMX389-3-02AN	3x2	192	276x389
SMX389-4-02AN	4x2	192	365x389
SMX389-5-02AN	5x2	192	455x389
SMX389-6-02AN	6x2	192	544x389
SMX389-7-02AN	7x2	192	634x389
SMX389-8-02AN	8x2	192	723x389



Mikrotiter Schrankgestelle mit zwei Zwischenböden

Für MT-Platten/DeepWells unterschiedlicher Höhe oder große Plattenstapel.



Alle Schrankgestelle können auf Wunsch mit Sicherungsstäben geliefert werden.

Höhe plus 5 mm.

Bitte bei Bedarf anfragen.

Standardhöhen

Artikel-Nr.	Fächer Tiefe x Höhe	Innenhöhe Fächer (mm)	Maße T x H (mm)
SMX169-3-03AN	3x3	54	276x169
SMX169-4-03AN	4x3	54	365x169
SMX169-5-03AN	5x3	54	455x169
SMX169-6-03AN	6x3	54	544x169
SMX169-7-03AN	7x3	54	634x169
SMX169-8-03AN	8x3	54	723x169
SMX224-3-03AN	3x3	73	276x224
SMX224-4-03AN	4x3	73	365x224
SMX224-5-03AN	5x3	73	455x224
SMX224-6-03AN	6x3	73	544x224
SMX224-7-03AN	7x3	73	634x224
SMX224-8-03AN	8x3	73	723x224


Standardhöhen

Artikel-Nr.	Fächer Tiefe x Höhe	Innenhöhe Fächer (mm)	Maße T x H (mm)
SMX250-3-03AN	3x3	81	276x250
SMX250-4-03AN	4x3	81	365x250
SMX250-5-03AN	5x3	81	455x250
SMX250-6-03AN	6x3	81	544x250
SMX250-7-03AN	7x3	81	634x250
SMX250-8-03AN	8x3	81	723x250
SMX279-3-03AN	3x3	91	276x279
SMX279-4-03AN	4x3	91	365x279
SMX279-5-03AN	5x3	91	455x279
SMX279-6-03AN	6x3	91	544x279
SMX279-7-03AN	7x3	91	634x279
SMX279-8-03AN	8x3	91	723x279

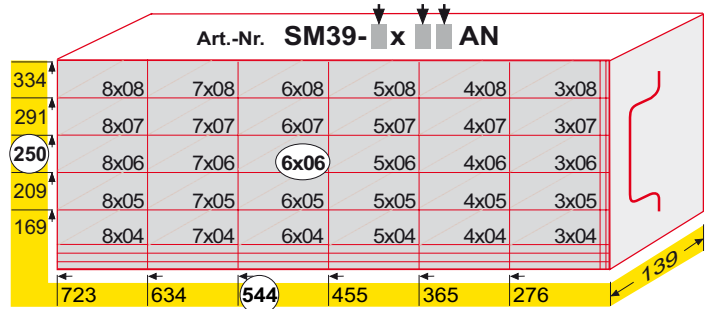
Standardhöhen

Artikel-Nr.	Fächer Tiefe x Höhe	Innenhöhe Fächer (mm)	Maße T x H (mm)
SMX334-3-03AN	3x3	109	276x334
SMX334-4-03AN	4x3	109	365x334
SMX334-5-03AN	5x3	109	455x334
SMX334-6-03AN	6x3	109	544x334
SMX334-7-03AN	7x3	109	634x334
SMX334-8-03AN	8x3	109	723x334
SMX389-3-03AN	3x3	128	276x389
SMX389-4-03AN	4x3	128	365x389
SMX389-5-03AN	5x3	128	455x389
SMX389-6-03AN	6x3	128	544x389
SMX389-7-03AN	7x3	128	634x389
SMX389-8-03AN	8x3	128	723x389


Für Mikrotiterplatten oder Deep-Well Blöcke aller bekannten Marken.



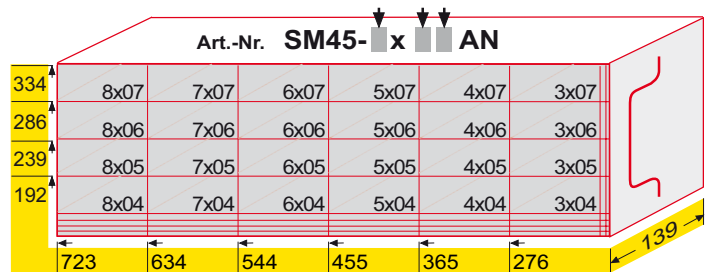
Bis zu 39 mm Höhe.



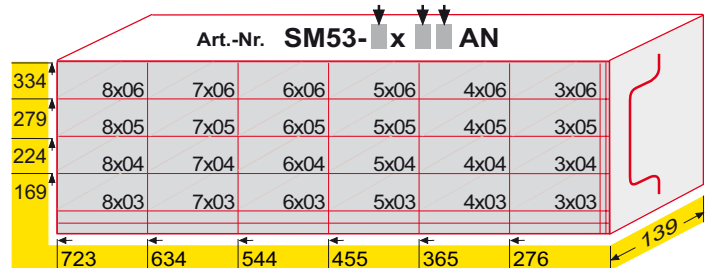
Beispiel: Art.-Nr. **SM39 - 6 x 0 6 AN**
 MT-Schrankgestell mit 36 Fächern. Für Platten oder Stapel bis 39 mm Höhe.
 Maße: BxTxH = 139x544x250 mm



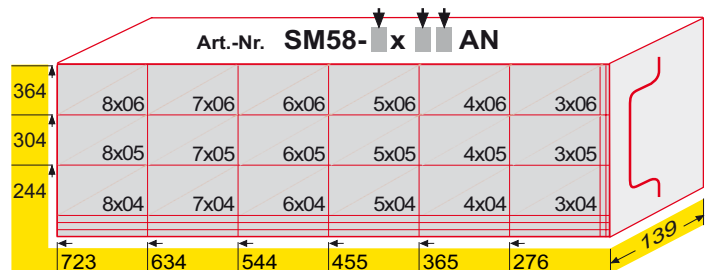
Bis zu 45 mm Höhe.



Bis zu 53 mm Höhe.



Bis zu 58 mm Höhe.




Clappgriff vertikal ist standard. **Alternativen:** Clappgriff horizontal oder Griffkante. Bitte bei Bedarf anfragen.



Alle Schrankgestelle können auf Wunsch mit Sicherungsstäben geliefert werden. Dadurch vergrößert sich die Höhe um 5 mm. Bitte bei Bedarf anfragen.

Für Mikrotiterplatten oder Deep-Well Blöcke aller bekannten Marken. Böden der Schubladen geschlossen. Schubladenfront maximal geschlossen.



Bis zu 18 mm Plattenhöhe. Mit Griffleiste.

Offene Bauform

Art.-Nr.	SM18 - x PC V						O oder M	
	3x15	4x15	5x15	6x15	7x15	8x15	Ohne	Mit
15	3x15	4x15	5x15	6x15	7x15	8x15	339	a.A.
14	3x14	4x14	5x14	6x14	7x14	8x14	317	366
13	3x13	4x13	5x13	6x13	7x13	8x13	294	340
12	3x12	4x12	5x12	6x12	7x12	8x12	272	314
11	3x11	4x11	5x11	6x11	7x11	8x11	249	288
10	3x10	4x10	5x10	6x10	7x10	8x10	227	262
09	3x09	4x09	5x09	6x09	7x09	8x09	204	236
08	3x08	4x08	5x08	6x08	7x08	8x08	182	210
07	3x07	4x07	5x07	6x07	7x07	8x07	159	184
							Ohne	Mit
							274	360
							294	380
							446	466
							532	552
							618	638
							704	724

Beispiel: Art.-Nr. SM18 - 5 x 1 2 PCOV
MT-Schrankeinschub für 60 Mikrotiterplatten ohne Auszugstop.
Maße: BxTxH = 138x446x272 mm



Bis zu 26 mm Plattenhöhe. Mit Griffleiste.

Offene Bauform

Art.-Nr.	SM26 - x PC V						O oder M	
	3x12	4x12	5x12	6x12	7x12	8x12	Ohne	Mit
12	3x12	4x12	5x12	6x12	7x12	8x12	368	a.A.
11	3x11	4x11	5x11	6x11	7x11	8x11	337	a.A.
10	3x10	4x10	5x10	6x10	7x10	8x10	307	342
09	3x09	4x09	5x09	6x09	7x09	8x09	276	308
08	3x08	4x08	5x08	6x08	7x08	8x08	246	274
07	3x07	4x07	5x07	6x07	7x07	8x07	215	240
06	3x06	4x06	5x06	6x06	7x06	8x06	185	206
							Ohne	Mit
							274	360
							294	380
							446	466
							532	552
							618	638
							704	724

Beispiel: Art.-Nr. SM26 - 4 x 1 0 PCMV
MT-Schrankeinschub für 40 Mikrotiterplatten mit Auszugstop.
Maße: BxTxH = 138x380x342 mm



Bis zu 39 mm Plattenhöhe. Mit Griffleiste.

Offene Bauform

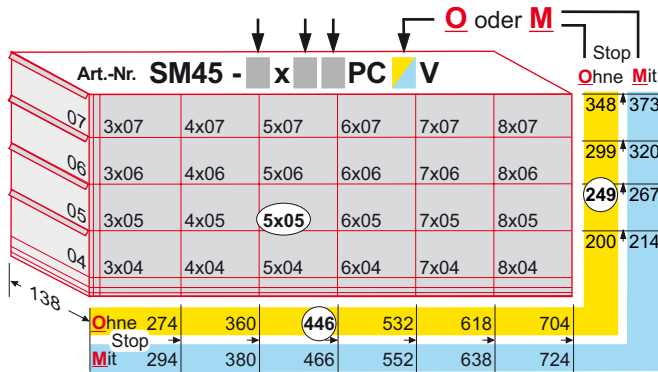
Art.-Nr.	SM39 - x PC V						O oder M	
	3x08	4x08	5x08	6x08	7x08	8x08	Ohne	Mit
08	3x08	4x08	5x08	6x08	7x08	8x08	350	a.A.
07	3x07	4x07	5x07	6x07	7x07	8x07	306	331
06	3x06	4x06	5x06	6x06	7x06	8x06	263	284
05	3x05	4x05	5x05	6x05	7x05	8x05	219	237
04	3x04	4x04	5x04	6x04	7x04	8x04	176	190
							Ohne	Mit
							274	360
							294	380
							446	466
							532	552
							618	638
							704	724

Beispiel: Art.-Nr. SM39 - 7 x 0 5 PCOV
MT-Schrankeinschub für 35 Mikrotiterplatten ohne Auszugstop.
Maße: BxTxH = 138x618x219 mm

Für Mikrotiterplatten oder Deep-Well Blöcke aller bekannten Marken. Böden der Schubladen geschlossen. Schubladenfront maximal geschlossen.

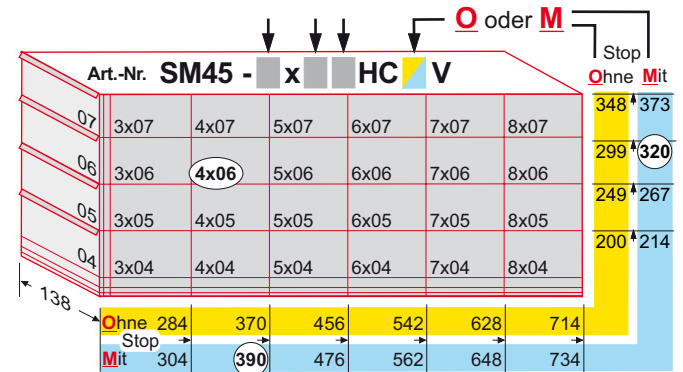
Bis zu 45 mm Plattenhöhe. Mit Griffleiste.

Offene Bauform



Beispiel: Art.-Nr. SM45 - 5 x 0 5 PCOV
MT-Schrankeinschub für 25 Mikrotiterplatten **ohne** Auszugstop.
Maße: BxTxH = 138x446x249 mm

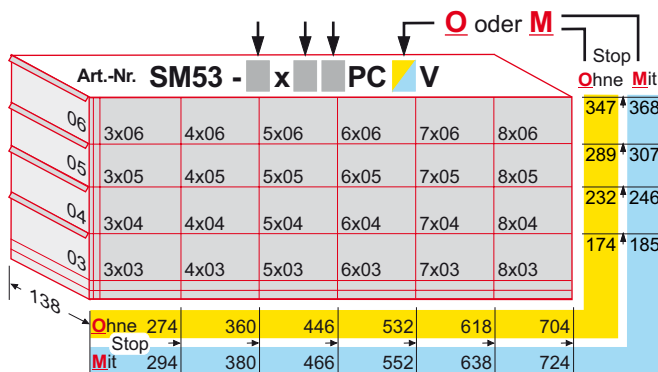
Geschlossene Bauform



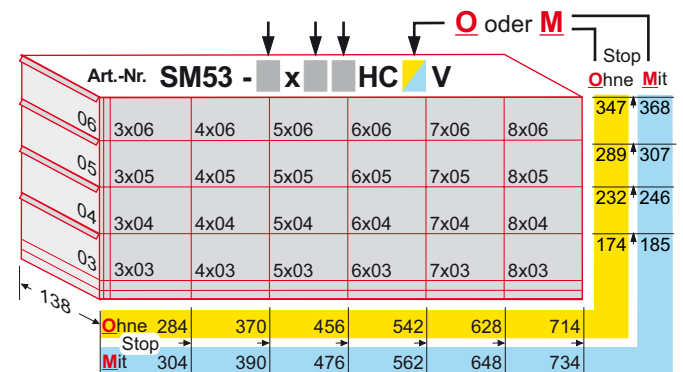
Beispiel: Art.-Nr. SM45 - 4 x 0 6 HCMV
MT-Schrankeinschub für 24 Mikrotiterplatten **mit** Auszugstop.
Maße: BxTxH = 138x390x320 mm

Bis zu 53 mm Plattenhöhe. Mit Griffleiste.

Offene Bauform

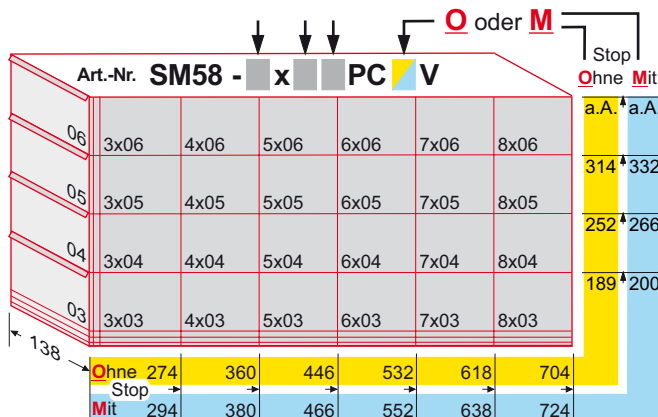


Geschlossene Bauform

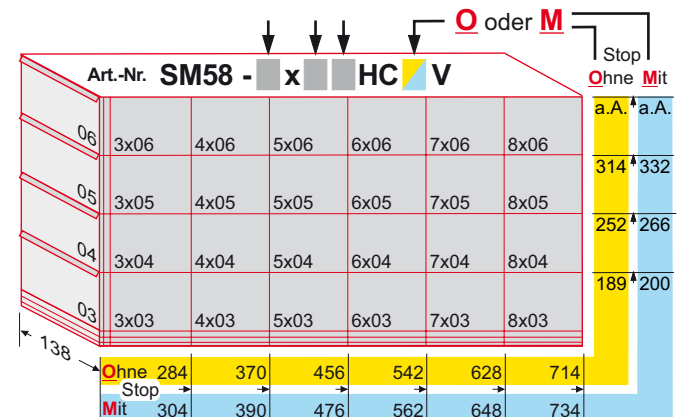




Bis zu 58 mm Plattenhöhe. Mit Griffleiste.

Offene Bauform



Geschlossene Bauform





Nichts ist unmöglich!

Ordnung in Kühl- und Tiefkühlgeräten ist Voraussetzung für systematisches, effizientes und letztlich erfolgreiches Arbeiten – nicht nur im wissenschaftlichen Labor.


Wir schaffen diese Voraussetzung und widmen uns dieser Aufgabe aus Überzeugung und mit Leidenschaft.



Zugegeben, es ist die Leidenschaft für praktische Details und unser Faible für intelligente Lösungen.

Dieser Katalog enthält viele Vorschläge für die Inneneinrichtung von Kühl- und Tiefkühlschränken sowie Tiefkühltruhen aller Marken.

Wenn Sie eine Problemlösung vermissen oder Hilfe bei der Einrichtung Ihrer Tiefkühlgeräte benötigen, sprechen Sie uns bitte an.

Wir haben immer eine Lösung für Sie und helfen Ihnen gerne.





Reg: ORD-KAT-GE-110509
Alle Rechte und Änderungen vorbehalten · © 2009 Copyright by National Lab



National Lab GmbH
Kälte- und Temperiertechnik
Grambeker Weg 157
D-23879 Mölln
Tel: 0 45 42/84 91-70 · Fax: -71
E-mail: LabSales@NationalLab.com
www.Kryobox.de

