

Rohrtrennsystem ERC 300

Handliche Rohrsäge zum Trennen und Anfasen in einem Arbeitsgang

ANWENDUNG:

- Zeitsparendes und sicheres Ablängen und Anfasen bis \varnothing 300 mm in einem Arbeitsgang
- für dickwandige; schallgedämmte Abfluss-, PKNG-, KG-, HT-, Wickelfalz- und Lüftungsrohre

MERKMALE:

- Stabile Auflage durch ausziehbaren Rollenschlitten und Auflagebock
- Faserbreite stufenlos einstellbar
- Staubsaugeranschluss - effiziente Absaugung von Schnittpartikeln
- Kompakt und handlich in Transportbox - ideal für den mobilen Einsatz auf der Baustelle



Rohr horizontal und vertikal exakt zum Sägeblatt ausrichten



Schneiden und Fasen in einem Arbeitsgang



Zeitsparendes Trennen von Lüftungsrohren

NEU


Bestellen Sie die passende
Scheibe für Ihre Anwendung
gleich mit!



Ø 125

**STAUB
SCHUTZ
SYSTEM** 
Mineralische Stäube können kreberzeugend sein!

TECHNISCHE DATEN	ERC 300
Leistungsaufnahme	1.250 W
Nennspannung	230 V ~
Leerlaufdrehzahl	12.000 min ⁻¹
max. Scheibendurchmesser	125 mm
Werkzeugaufnahme	Ø 22,2 mm
Gewicht	14,9 kg
Bestellnummer	06652000
Lieferumfang	im Koffer, Montagewerkzeug



- **Hartmetall-Trenn- und Anfassscheibe**
Ø 125 mm für
PP (Skolan),-PPS-, PKNG-,
HT- und KG-Rohre (s. S. 115)

Bestellnummer 37137000



- **Diamant-Trenn- und Anfassscheibe**
Ø 125 mm für
HT- und KG-Rohre (s. S. 115)

Bestellnummer 37541000

























- **Diamant-Trennscheibe**
Ø 125 mm für
Wickelfalz-, Lüftungsrohre (s. S. 115)

Bestellnummer 37450000

SÄGEN/TRENNEN/SCHLITZEN

Sägen/Trennen/Schlitzen ZUBEHÖR

FÜR ROHRTRENNSYSTEM ERC 300			
 	1	Hartmetall-Trenn- und Anfassscheibe für PKNG-Rohre Ø 125 mm	37137000
 	2	Diamant-Trenn- und Anfassscheibe für HT- und KG-Rohre Ø 125 mm	37541000
 	3	Diamant-Trennscheibe für Wickelfalz- und Lüftungsrohre Ø 125 mm	37450000
		Verschlussstopfen (Aluminium) für Staubabsaugung Beim Trennen von Metall zwingend erforderlich!	37476000
FÜR DIAMANTSÄGEN			
	4	Führungsschienen (inkl. 2 Schraubzwingen) 750 mm	37461000
	5	1500 mm	37462000
	6	Verbindungsleiste für Pos. 1 (inkl. 4 Madenschrauben)	37463000
	7	Saughalter für Pos. 1 2er-Set	37464000
	8	Diamanttrennscheibe für Beton und harten Naturstein Ø 180 mm	37443000
	9	Diamanttrennscheibe für Beton und harten Naturstein Ø 200 mm	37444000
	10	Diamanttrennscheibe für Fliesen und Feinsteinzeug Ø 125 mm	3744B000
	11	Diamantfrähscheibe Ø 125 mm, Fräsbreite 7 mm	3744C000
	12	Diamantkurvenscheibe Ø 115 mm	3744A000
	13	Auflageverbreiterung für ETT 700/ETT 1200 167 x 485 mm	09803000
	14	Wasserdruckbehälter 5 l Kunststoff	35811000
	15	Wasserdruckbehälter 10 l Metall	35812000
FÜR STEINTRENNSÄGE			
	16	Diamanttrennscheibe Universal Ø 350 mm	37475000
	18	Verschlussstopfen (Aluminium) für Staubabsaugung Beim Trennen von Metall zwingend erforderlich!	37476000
	19	Diamanttrennscheibe Ø 350 mm	37471000
		Klappgestell mit Platte B 400 x L 600 x H 850 mm	37473000