

Krause

Stufen-Doppelleiter

MONTO® SePro D®

Aufstieg beidseitig, 2 x 4 rutschhemmend profilierte Stufen (inkl. Podest), Standhöhe 0,4 m, Holmlänge 0,9 m, Aus Aluminium, Holme eloxiert

Artikelnummer: 244229



Stufen-Doppelleiter

- Aufstieg beidseitig
- 2 x 4 rutschhemmend profilierte Stufen (inkl. Podest)
- Standhöhe 0,4 m
- Holmlänge 0,9 m
- Stufen-Holm-Verbindung hochfest gebördelt
- Erhöhte Stabilität durch Stahl-Gelenkverbindungen
- Sichere Anwendung durch Gurtbänder
- Rutschhemmende Fußkappen am Holmende
- Aus Aluminium, Holme eloxiert
- Gewicht 4,4 kg
- Qualitätssicherung gemäß EN 131






- Qualitätssicherung TÜV geprüft
- Geeignet für TRBS 2121-2 konforme Anwendung
- 8 Jahre Garantie

Technische Details

Steigtechnik	Stehleiter	Sprossen-/Holmverbindung	gebördelt
Leitertyp	Stufen-Doppelleiter	Sicherheitsausstattung Leiter	Gurtbänder
Material	Aluminium	Sicherheitsbügel	nein
Nutzung	beidseitig	Spreizsicherung	ja
Holmlänge	0,9 m	Ablageschale	nein
Standhöhe	0,4 m	Verstärkung	Stahl-Gelenkverbindungen
Tiefe Podest	250 mm	Oberfläche Holme	eloxiert
Arbeitshöhe	2,4 m	Treppengängig	nein
Stufen Anzahl	2 x 4	Unterbau	Rutschhemmende Fußkappen
Stufen-/Sprossentyp	rutschhemmend profilierte Stufen	Norm	EN 131
Höhe	850 mm	Zertifizierung	TÜV geprüft
klappbar	ja	Norm TRBS /Technische Regeln für	TRBS 2121-2
fahrbar	nein	Garantie	8 Jahre
Handlauf	nein	Gewicht	4,4 kg

Dazu passt auch ...

203393		Roll-Klapptritt, aus Aluminium in alusilber, Podest Höhe x Tiefe 0,44 x 20 m, 2 x 2 rutschhemmend profilierte Stufen (inkl. Podest), mit 4 Federrollen
222683		Wischtuch, 90 Tücher, Länge x Breite 305 x 230 mm
528213		Rolltritt, aus Kunststoff in blau, Tritfläche Durchmesser 290 mm, mit 3 Federrollen