

bott

Schubladenschrank

cubio

Höhe x Breite x Tiefe 1600 x 1050 x 650 mm, 9 Schublade(n), Mit Schwerlastauszug, Verschließbar mit Zentralverschluss, Korpus mit schlag- und kratzfester Pulverbeschichtung, Front mit schlag- und kratzfester Pulverbeschichtung

Artikelnummer: 527916



bott Großraum-Schubladenschrank cubio

stationär

Schubladenschrank

- Höhe x Breite x Tiefe 1600 x 1050 x 650 mm
- 9 Schublade(n)
- Schubladen Höhe 2x100 mm/4x150 mm/2x200 mm/1x300 mm
- Konstruktion aus Stahlblech
- Mit Griffleiste
- Mit Etikettierfläche
- Traglast je Schublade 200 kg
- Mit Schwerlastauszug
- Schubladen kugelgelagert, Auszug 100 %
- Mit Einzelauszugsperre
- Verschließbar mit Zentralverschluss




- Korpus mit schlag- und kratzfester Pulverbeschichtung
- Front mit schlag- und kratzfester Pulverbeschichtung
- 3 Jahre Garantie

Technische Details





Möbeltyp	Schrank	Auszugsführung Schublade	kugelgelagert
Schranktyp	Schubladenschrank	Auszug Schublade	100 %
Material	Stahlblech	Beschriftungsfeld	Etikettierfläche
Höhe	1600 mm	Oberfläche Korpus	pulverbeschichtet
Breite	1050 mm	Oberfläche Front	pulverbeschichtet
Tiefe	650 mm	Auszugssperre	Einzelauszugssperre
Schrank Ausstattung	Schubladen	Auszugsart	Schwerlastauszug
Schubladen Anzahl	9 Stück	abschließbar	ja
Schubladen Anzahl x Höhe	2x100 mm/4x150 mm/2x200 mm/1x300 mm	Schließsystem	Zentralverschluss
Fronthöhe 100 mm	2 Stück	Mitteltrennwand	nein
Fronthöhe 150 mm	4 Stück	Griff	Griffleiste
Fronthöhe 200 mm	2 Stück	fahrbar	nein
Fronthöhe 300 mm	1 Stück	Garantie	3 Jahre
Schubladentraglast	200 kg	Gewicht	198,1 kg

Zubehör

148487		Einteilungsset, 7 Längsteiler + 5 Trennbleche, passend für Fronthöhe 100 / 125 mm, Breite x Tiefe 1050 x 650 mm
148488		Einteilungsset, 7 Längsteiler + 5 Trennbleche, passend für Fronthöhe 150 mm, Breite x Tiefe 1050 x 650 mm
148490		Einteilungsset, 7 Längsteiler + 5 Trennbleche, passend für Fronthöhe 100 / 125 mm, Breite x Tiefe 1050 x 750 mm
148491		Einteilungsset, 7 Längsteiler + 5 Trennbleche, passend für Fronthöhe 150 mm, Breite x Tiefe 1050 x 750 mm
231281		Einsatzkasten-Set, bestehend aus 43 Kästen, passend für Fronthöhe 75 mm, Breite x Tiefe 1050 x 650 mm, Aus Kunststoff in RAL7011 Eisengrau
231282		Einsatzkasten-Set, bestehend aus 43 Kästen, passend für Fronthöhe 100 mm, Breite x Tiefe 1050 x 650 mm, Aus Kunststoff in RAL7011 Eisengrau
231283		Einsatzkasten-Set, bestehend aus 64 Kästen, passend für Fronthöhe 75 mm, Breite x Tiefe 1050 x 650 mm, Aus Kunststoff in RAL7011 Eisengrau

231285		Einsatzkasten-Set, bestehend aus 64 Kästen, passend für Fronthöhe 100 mm, Breite x Tiefe 1050 x 650 mm, Aus Kunststoff in RAL7011 Eisengrau
--------	---	---

Dazu passt auch ...

147357		Milde Reinigungspaste, Tube mit 250 ml Inhalt
194847		Arbeitsplatz-Bodenbelag, Meterware, Höhe x Breite 9 x 900 mm, max. Länge 18300 mm, Aus PVC mit längsgerillter Oberfläche in grau
520197		Werkzeugkasten, Höhe x Breite x Tiefe 200 x 530 x 200 mm, 6 Fächer, Aus Stahl in hammerschlagblau
974176		Sichtlagerkasten, Höhe x Breite x Tiefe 125 x 145 x 230 / 200 mm, Aus Polypropylen in rot