

B-Safety douche corporelle/laveur d'yeux

avec laveur d'yeux avec évier et
2 pommeaux fixes, raccordement 1
1/4" creux, à poser au sol

Numéro d'article: 526788



B-Safety Douche corporelle et laveur d'yeux

DIN 12899-3, EN 15 154-1/2




douche corporelle/laveur d'yeux

- avec laveur d'yeux avec évier et 2 pommeaux fixes
- conformément à DIN 12899-3, EN15 154-1/2
- raccordement 1 1/4" creux
- à poser au sol

Détails techniques

équipement de sécurité	premiers secours	pomme de douche	fixe
équipement de premiers secours	douche corporelle/laveur d'yeux	filetage de raccordement	1 1/4" creux
norme	DIN 12899-3, EN15 154-1/2	matériau de châssis	acier inoxydable
exécution douche	laveur d'yeux avec évier et 2 pommeaux fixes	Poids	15,4 kg
installation	sol		

Cela s'adapte aussi ...

221159		lunettes de protection, niveau de protection EN 166, vitres en polycarbonate avec revêtement antibuée/antirayures, transparent, avec filtre UV, équipement : monture et arceau nasal avec capitonnage doux
221263		combinaison de protection à usage unique, en polypropylène en bleu, taille L
222865		gants jetables, en vinyle en transparent, Légèrement poudrés, taille 9 - 10, longueur 240 mm