

C+P

Schließfachschrank

Classic

Höhe x Breite x Tiefe 1800 x 900 x 500 mm, Mit 9 Fächern, Aufteilung 3x3, Fachbreite 300 mm, Verschießbar mit Zylinderschloss, Unterbau Sockel, Korpus in RAL7035 Lichtgrau, Front in RAL6011 Resedagrün

Artikelnummer: 229725

CLASSIC



Schließfachschrank






- Höhe x Breite x Tiefe 1800 x 900 x 500 mm
- Mit 9 Fächern, Aufteilung 3x3
- Fachbreite 300 mm
- Flügeltür mit Sichtfenster
- Verschießbar mit Zylinderschloss
- Unterbau Sockel
- Korpus in RAL7035 Lichtgrau
- Front in RAL6011 Resedagrün

Technische Details

Schranktyp	Schließfachschrank	Unterbau	Sockel
Höhe	1800 mm	abschließbar	ja

Breite	900 mm	Schließsystem	Zylinderschloss
Tiefe	500 mm	Farbe Korpus	lichtgrau // RAL7035
Fächer	9 Stück	Farbe Front	resedagrün // RAL6011
Aufteilung Fächer	3x3	Türtyp	Sichtfenstertür
Fachbreite	300 mm	Gewicht	65,529990022 kg

Dazu passt auch ...

229965		Desinfektionsmittelspender, Höhe x Breite x Tiefe 190 x 100 x 74 mm, Für 0,35 l Inhalt, für den Innen- und Außenbereich geeignet
501175		Waschbare Schmutzfangmatte, für den Innen- und Außenbereich geeignet, Länge x Breite 600 x 400 mm, Lauffläche aus Polyamid in grau
504280		Bahnhofsuhr, Funkuhrwerk, Ziffernblatt in weiß mit Balkenziffern, Durchmesser 300 mm, Gehäuse aus ABS in silber, Spannungsversorgung über Batteriebetrieb
521197		Garderobenständer, Höhe x Durchmesser 1800 x 500 mm, 4 Hut- und 8 Mantelhaken, Schrimhalter mit Tropfmulde, Aus Stahl, In alusilber/schwarz
523742		Edelstahl-Abfallbehälter, Inhalt 40 l, Höhe x Durchmesser 740 x 350 mm, Innenbehälter aus Stahl mit korrosionsschützender Zinkbeschichtung, Korpus aus Edelstahl, Deckel aus Edelstahl