

META

Weitspannregal

Multipal S

Anbaufeld, Höhe x Breite x Tiefe 2200 x 2785 x 1100 mm, Fachlast 2400 kg, 3 Ebene(n) mit Stahlpaneele, Nutzung einseitig, Ständer mit korrosionsschützender Zinkbeschichtung, Ebenen mit korrosionsschützender Zinkbeschichtung, Traversen mit schlag- und kratzfester Pulverbeschichtung in RAL2001 Rotorange

Artikelnummer: 690758



Das Lagersystem



META Weitspannregal Multipal S

Anbauregal

Weitspannregal

- zur Lagerung von extrem schweren und sperrigen Gütern
- Geeignet für sperrige Güter
- Anbaufeld
- Stecksystem
- Höhe x Breite x Tiefe 2200 x 2785 x 1100 mm

- Feldlast 10100 kg
- Fachlast 2400 kg
- Fach Breite x Tiefe 2700 x 1100 mm
- 3 Ebene(n) mit Stahlpaneele
- Im Raster von 50 mm verstellbar
- Nutzung einseitig
- Konstruktion aus Stahl
- Ständer mit korrosionsschützender Zinkbeschichtung
- Ebenen mit korrosionsschützender Zinkbeschichtung
- Traversen mit schlag- und kratzfester Pulverbeschichtung in RAL2001 Rotorange
- Lieferumfang: Anbauregal mit 1 Ständerrahmen inkl. Bodenankern und Ebenen gem. gem. Angebot
- Die Anlieferung erfolgt zerlegt
- 5 Jahre Garantie
- Zusätzliche Böden/Ebenen sind als Zubehör erhältlich und bis zur max. Feldlast erweiterbar
- Die angegebenen Fachlasten gelten bei gleichmäßiger Lastverteilung
- Sicherheit bzgl. Material, Konstruktion und Statik im betrieblichen Einsatz durch Gütezeichen RAL-RG 614/1 (21) bestätigt
- Montagehinweis: steckbare Holme mit Sicherungsstiften

Technische Details



Möbeltyp	Regal	Höhenverstellraster Ebene	50 mm
Regaltyp	Weitspannregal	Nutzung	einseitig
Regalsystem	Stecksystem	Oberfläche Boden	verzinkt
Regalfeld	Anbaufeld	Oberfläche Ständer	verzinkt
geeignet für (Produkt/Material)	sperrige Güter	Oberfläche Traversen	pulverbeschichtet
Material	Stahl	Regal Ausstattung	Böden
Höhe	2200 mm	Aufstellwinkel Ausrichtung	gerade
Breite	2785 mm	Farbe Traversen	rotorange // RAL2001
Tiefe	1100 mm	Farbe Ausführung	rotorange/verzinkt // RAL2001
Fachlast	2400 kg	Lieferumfang	Anbauregal mit 1 Ständerrahmen inkl. Bodenankern und Ebenen gem. gem. Angebot
Fachbreite	2700 mm	Montagehinweis	steckbare Holme mit Sicherungsstiften
Fachtiefe	1100 mm	Anlieferung	zerlegt
Feldlast	10100 kg	Garantie	5 Jahre
Böden / Ebenen Anzahl	3 Stück	Gewicht	238,893 kg
Böden- / Ebenentyp	Stahlpaneele		

Zubehör





690179



Boden mit Stahlpaneelen für Weitspannregal, Breite x Tiefe 2700 x 1100 mm, Für eine Fachlast von 2400 kg, Aus Stahl mit korrosionsschützender Zinkbeschichtung

690306		Weitspannregal, Anbaufeld, Höhe x Breite x Tiefe 2200 x 1385 x 1100 mm, Fachlast 1300 kg, 3 Ebene(n) mit Stahlpaneele, Nutzung einseitig, Ständer mit korrosionsschützender Zinkbeschichtung, Ebenen mit korrosionsschützender Zinkbeschichtung, Traversen mit schlag- und kratzfester Pulverbeschichtung in RAL2001 Rotorange
691499		Anfahrtschutz, Für den Innenbereich geeignet, L-Profil, Höhe 400 mm, Aus Stahl in gelb/schwarz, zum Aufdübeln

Dazu passt auch ...

213052		Klebeband, Standardfarbe, aus PVC in weiß, Band Länge x Breite 33 m x 50 mm
217213		EUR-Tauschpalette, aus Holz, Länge x Breite 1200 x 800 mm, Traglast statisch / dynamisch 4000 / 1100 kg, Unterbau Kufen, Oberdeck durchbrochen
231461		Höhenvariabler Faltkarton, aus Graspapier (30 %)/Wellpappe (70 %) in hellbraun, zu 100 % recycelbar, 2-wellig, Länge x Breite x Höhe innen 305 x 220 x 100 - 150 mm, Automatikboden
991798		Schild, Rollenware zum Zuschneiden, Höhe x Länge 25 x 30000 mm, Rückseite magnetisch, Front zur individuellen Beschriftung, in weiß