

B-Safety Körper-/Augendusche

Mit Augendusche mit 1 abnehmbarem Brausekopf, Anschluss 1 1/4" innen, aus Messing, Zum Aufstellen auf dem Boden

Artikelnummer: 526782



B-Safety Körper-/und Augendusche

DIN 12899-3, EN 15 154-1/2




Körper-/Augendusche

- Mit Augendusche mit 1 abnehmbarem Brausekopf
- gemäß DIN 12899-3, EN15 154-1/2
- Duschkopf Ausführung: fix/abnehmbar
- Anschluss 1 1/4" innen
- aus Messing
- Zum Aufstellen auf dem Boden

Technische Details

Sicherheitsausstattung	Erste-Hilfe	Duschkopf Ausführung	fix/abnehmbar
Erste-Hilfe-Ausstattung	Körper-/Augendusche	Anschlussgewinde	1 1/4" innen
Norm	DIN 12899-3, EN15 154-1/2	Material Gestell	Messing
Dusche Ausführung	Augendusche mit 1 abnehmbarem Brausekopf	Gewicht	16 kg
Aufstellung/Montage	Boden		

Dazu passt auch ...

221159		Schutzbrille, Schutzstufe EN 166, Gläser aus Polycarbonat mit Antibeschlag-/Antikratzbeschichtung, klar, mit UV-Filter, Ausstattung: Bügel und Nasenteil weich gepolstert
221263		Einweg-Schutzoverall, aus Polypropylen in blau, Größe L
222865		Einweghandschuhe, Aus Vinyl in transparent, Leicht gepudert, Größe 9 - 10, Länge 240 mm