

4123 Treppenstehleiter

Eigenschaften

Langlebige Holme aus hochwertigem Strangpressprofil.

Bequeme, breite Sprossen mit 30 mm Sprossentiefe.

Sprossen aus Walzprofil.

Spreizsicherung durch hochfeste, 25 mm breite Perlongurte.

Mit Holm verpresste Leiterfüße.

Verschraubte, leicht auswechselbare Aluminium-Scharniere.

Patentierete Feststellvorrichtung mit Bremsklötzen.




Hinweis: Der Auf- und Abstieg muss immer auf dem Leiterteil mit den kurzen Verlängerungen erfolgen!

Hinweis: Zur TRBS-konformen Verwendung als Arbeitsplatz ist bei Sprossenleitern entsprechendes Zubehör wie Einhängetritte zu verwenden.

Highlights

Ideal geeignet für Arbeiten auf allen Treppenformen und unebenen Untergründen.

Leiter stufenlos höhenverstellbar dank Fußverlängerungen (2×1.000 mm, 2×370 mm).



4123 Treppenstehleiter

SPROSSENANZAHL	2x5	2x6	2x7	2x8
HOLM (CA. MM)	60	60	60	60
SPROSSEN-/ STUFENTIEFE (CA. MM)	30	30	30	30
SPROSSENABSTAND (CA. MM)	280	280	280	280
LÄNGE (CA. M)	1.47	1.75	2.05	2.35
STANDHÖHE MAX. (CA. M)	0.77	1	1.3	1.55
ARBEITSHÖHE MAX. (CA. M)	2.27	2.5	2.8	3.05
REICHHÖHE MAX. (CA. M)	2.77	3	3.3	3.55
SENKRECHTE GESAMTHÖHE (CA. M)	1.45	1.7	1.95	2.25
GESAMTBREITE (CA. MM)	505	535	565	595
AUSSENBREITE OBEN (CA. MM)	340	340	340	340
SCHRITTLÄNGE EIN-/AUSGEFAHREN (CA. M)	0.95	1.15	1.25	1.45
GESAMTGEWICHT (CA. KG)	12	12.8	13.8	15
GEWICHT (CA. KG)	12	12.8	13.8	15
BEST.-NR.	412310	412312	412314	412316