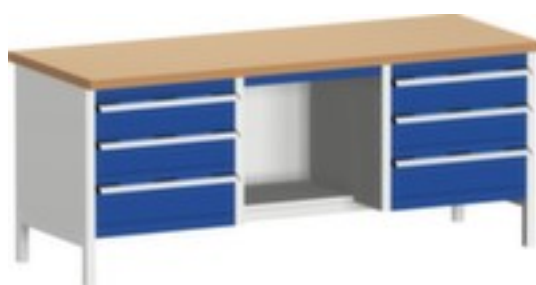


bott

bloc établi

cubio

hauteur x largeur x profondeur 840 x 2000 x 750 mm, plateau de table en hêtre rouge, huilé, force 1200 kg, exécution du châssis 4 pieds, équipement : 6 tiroirs, 1 tablette, châssis avec finition époxy résistante aux chocs et aux rayures en RAL7035 gris clair, face avant avec finition époxy résistante aux chocs et aux rayures en RAL5010 bleu gentiane



Numéro d'article: 126212

bott Bloc établi cubio

bloc établi









- hauteur x largeur x profondeur 840 x 2000 x 750 mm
- plateau de table en hêtre rouge, huilé
- épaisseur de panneau 40 mm
- force 1200 kg
- exécution du châssis 4 pieds
- équipement : 6 tiroirs, 1 tablette
- à gauche 3 tiroirs
- au centre 1 tablette
- à droite 3 tiroirs
- force par tiroir 75 kg
- tiroirs sur rails de guidage sur roulement à billes, extension 100 %
- avec charges normales
- avec poignée barre
- structure en acier
- châssis avec finition époxy résistante aux chocs et aux rayures en RAL7035 gris clair
- face avant avec finition époxy résistante aux chocs et aux rayures en

Détails techniques

type de meuble	table	hauteur frontale 150 mm	4 pièce
type de table	éta bli	hauteur frontale 200 mm	2 pièce
Exécution du bâti	4 pieds	capacité de charge de tiroir	75 kg
forme de châssis	piè tement 4 pieds	extension tiroir	100 %
hauteur	840 mm	glissière tiroir	sur rails de guidage sur roulement à billes
largeur	2000 mm	poignée	poignée barre
profondeur	750 mm	matériau de plaque	hêtre rouge
épaisseur de panneau	40 mm	surface de plaque	huilé
Type d'extension	charges normales	couleur de la plaque	hêtre rouge
charge	1200 kg	matériau de châssis	acier
hauteur réglable	oui	surface de châssis	finition peinture époxy
équipement éta bli	6 tiroirs, 1 tablette	couleur du châssis	gris clair // RAL7035
soubassements à gauche	3 tiroirs	surface de face avant	finition peinture époxy
soubassements centraux	1 tablette	couleur de la face avant	bleu gentiane // RAL5010
soubassements à droite	3 tiroirs	roulant	non
nombre de tiroirs	6 pièce	Poids	146 kg

Accessoires

126165		tablette pour éta bli, hauteur x largeur x profondeur 50 x 2000 x 750 mm, en acier en RAL7035 gris clair
126169		rail du panneau arri ère pour éta bli, hauteur x largeur x profondeur 662 x 2000 x 24 mm, en gris clair
126170		traverses pour éta bli, largeur 2000 mm, 3 pièces, en RAL7035 gris clair
126171		tablette pour éta bli, hauteur x largeur x profondeur 50 x 2000 x 750 mm, en acier en RAL7035 gris clair
126221		Plateau tournant, hauteur x diamètre 20 x 380 mm
126222		Plateau tournant, hauteur x diamètre 20 x 500 mm
126223		Plateau tournant, hauteur x diamètre 20 x 380 mm, avec fonction de blocage
126225		Plateau tournant, hauteur x diamètre 20 x 500 mm, avec fonction de blocage
126227		Profil de finition plan de travail, pour éta bli, suivant à l'arri ère, hauteur x largeur x profondeur 85 x 2000 x 15 mm, en multiplis de hêtre
126228		Profil de finition plan de travail, pour éta bli, suivant sur le côté, hauteur x largeur x profondeur 85 x 15 x 750 mm, en multiplis de hêtre
126229		Plateau tournant, hauteur x largeur x profondeur 16,5 x 175 x 175 mm, pour largeur de mors 100 mm, réglage simple par levier de serrage à bascule

126230		Plateau tournant, hauteur x largeur x profondeur 22 x 215 x 215 mm, pour largeur de mors 125 mm, réglage simple par levier de serrage à bascule
126231		Plateau tournant, hauteur x largeur x profondeur 24 x 225 x 225 mm, pour largeur de mors 135 mm, réglage simple par levier de serrage à bascule
126232		Plateau tournant, hauteur x largeur x profondeur 25 x 260 x 260 mm, pour largeur de mors 150 mm, réglage simple par levier de serrage à bascule
126233		Plateau tournant, hauteur x largeur x profondeur 25 x 284 x 284 mm, pour largeur de mors 175 mm, réglage simple par levier de serrage à bascule
126234		Dispositif de réglage en hauteur, hauteur 240 mm, pour largeur de mors 100 mm, avec vérin à gaz
126236		Dispositif de réglage en hauteur, hauteur 240 mm, pour largeur de mors 125 - 135 mm, avec vérin à gaz
126237		Dispositif de réglage en hauteur, hauteur 240 mm, pour largeur de mors 150 mm, avec vérin à gaz
126238		Élevateur escamotable, pour largeur de mors 125 mm