

C+P

Doppelstöckiger Spind

Classic Plus

Höhe x Breite x Tiefe 1950 x 1000 x 500 mm, 4 x2 Abteile, Abteil Breite 250 mm, Verschließbar mit Sicherheits-Drehriegelverschluss für Vorhängeschloss, Unterbau Sockel, Korpus mit Einbrennlackierung in RAL7035 Lichtgrau, Front mit Einbrennlackierung in RAL2004 Reinorange

Artikelnummer: 268891

Classic+



Doppelstöckiger Spind

- Höhe x Breite x Tiefe 1950 x 1000 x 500 mm
- 4 x2 Abteile
- Abteil Breite 250 mm
- Türanschlag rechts
- Türöffnungswinkel 110 °
- Je Abteil 2 Schrankfächer mit je einer Kleiderstange und 3 verdrehsicheren Doppelschiebehaken
- Flügeltür mit Etikettenrahmen und Lüftungsschlitzen
- einschlagende Türen mit innenliegenden Drehbolzen
- Jede Tür ist serienmäßig mit einer Anschlagdämpfung ausgestattet
- Hohe Stabilität und Verwindungssteifigkeit durch Materialerhöhung an den entscheidenden Stellen und der raffinierten BIONIC Steel





Frame-Struktur aus Faltungen, Streben und Zwischenräumen




- Verschließbar mit Sicherheits-Drehriegelverschluss für Vorhängeschloss
- Zusätzliche Lüftungsöffnung im Korpus
- Unterbau Sockel
- Konstruktion aus Stahl, stabil verschweißt
- Korpus mit Einbrennlackierung in RAL7035 Lichtgrau
- Front mit Einbrennlackierung in RAL2004 Reinorange
- Die Anlieferung erfolgt fertig montiert
- Aufbruchgeschützt gemäß Stufe B nach DIN 4547-2
- 10 Jahre Garantie

Technische Details

Möbeltyp	Schrank	Farbe Unterbau	lichtgrau // RAL7035
Schranktyp	Spind	Schrank Ausstattung	Kleiderstange, Haken
Abteile	4 Stück	Kleiderstange	ja
Doppelstöckig	ja	Kleiderhaken Anzahl	3 Stück
Höhe	1950 mm	Sitzbanktyp	ohne
Breite	1000 mm	Türtyp	Flügeltür mit Belüftung
Tiefe	500 mm	Tür Ausführung	einschlagend, innenliegende Drehbolzen
Abteillbreite	250 mm	Türanschlag	rechts
Fächer Anzahl	8 Stück	Türöffnungswinkel	110 °
Unterbau	Sockel	Schließsystem	Drehriegelschloss
Höhe Unterbau	100 mm	für Bügelstärke	6-8 mm
abschließbar	ja	Belüftung	Korpus und Front
Material	Stahl	Aufstellung/Montage	Wand
Material Verarbeitung	verschweißt	Anlieferung	fertig montiert
Stabilität / Aussteifung / Verst	Faltung, Streben	Garantie	10 Jahre
Farbe Korpus	lichtgrau // RAL7035	Norm	Stufe B nach DIN 4547-2 Aufbruchgeschützt
Farbe Front	reinorange // RAL2004	Türdämpfung	ja
Oberfläche Korpus	einbrennlackiert	Gewicht	68 kg
Oberfläche Front	einbrennlackiert		

Zubehör

271477		Schrägdach-Aufsatz für Garderoben- oder Schließfachschrank, Für Schrankbreite 1000 mm, Höhe 230 mm, aus Stahl mit Einbrennlackierung in RAL7035 Lichtgrau
272038		Flügeltür mit Lochbild, Für doppelstöckigen Garderobenschrank, Aus Stahl
272040		Flügeltür, Für doppelstöckigen Garderobenschrank, Aus Stahl
272050		Türöffnungsbegrenzer 90°, Für Garderoben- oder Schließfachschrank, Aus Stahl

272051		Spiegel, Für Garderoben- oder Schließfachschrank, Rückseite selbstklebend, Höhe x Breite 110 x 90 mm, Aus Glas
272052		Kleiderbügel, Für Garderobenschrank, mit Spezialaufhängung, Aus Hartholz mit Lackierung in schwarz
272054		Etikettenrahmen, Für Garderoben- oder Schließfachschrank, Rückseite selbstklebend, Aus Kunststoff
272058		Nivellierfüße für Spinde mit Füßen oder Sockel
272065		Nummernschild, Für Garderoben- oder Schließfachschrank, Rückseite selbstklebend, Höhe x Breite 30 x 50 mm, Aus Edelstahl
272067		Nummernschild, Für Zylinderschloss, Rückseite selbstklebend, Höhe x Breite 79 x 45 mm, Aus Kunststoff