

## chaise de bureau pivotante A360-WS

mécanique de contact permanent,  
assise hauteur x largeur x profondeur  
455 - 585 x 480 x 365 - 425 mm,  
dossier haut, piètement en  
aluminium avec décor en plastique  
en noir, avec roulettes doubles

Numéro d'article: 230329



## Siège de bureau pivotant A360-WS

### pour un poste de travail ergonomique

chaise de bureau pivotante







- mécanique de contact permanent
- équipé de avec réglage par ressort
- 100000 tours Martindale Martindale
- profondeur et inclinaison d'assise réglables
- profondeur réglable à 60 mm
- support d'assise via support dorsal
- réglage de la hauteur grâce à vérin gaz via levier
- assise hauteur x largeur x profondeur 455 - 585 x 480 x 365 - 425 mm
- réglage en hauteur via vérin gaz
- dossier haut
- dossier hauteur/inclinaison réglables
- dossier hauteur 570 mm
- piètement en aluminium avec décor en plastique en noir
- avec roulettes doubles
- poids 21 kg
- DIN EN 1335

- 5 années de garantie

## Détails techniques

type de meuble	siège	capitonnage	siège et dossier
type de siège	siège pivotant	exécution dossier	dossier haut
mécanisme de chaise	mécanisme de contact permanent	matériau de revêtement du dossier	tissu (100 % polyester)
réglage de contre-pression	réglage par ressort	hauteur de dossier	570 mm
Appui-tête	non	réglage de dossier	hauteur/inclinaison réglables
type de siège		repose-pied	non
matériau de revêtement d'assise	tissu (100 % polyester)	hauteur réglable	oui
coloris de revêtement d'assise	noir	couleur du châssis	noir
robustesse	100000 tours Martindale	matériau du piètement	aluminium
réglage de siège	inclinaison/profondeur de siège	surface du piètement	décor en plastique
support de siège	support dorsal	coloris du piètement	noir
	60 mm	type de roulettes	roulettes doubles
réglage de la hauteur d'assise v	levier	largeur	60 mm
réglage en hauteur via	vérin gaz	norme	DIN EN 1335
hauteur de siège	455-585 mm	garantie	5 années
largeur d'assise	480 mm	Poids	21 kg
profondeur de siège	365-425 mm		

## Cela s'adapte aussi ...

139650		repose-pied, plateforme largeur x profondeur 460 x 360 mm, hauteur 90 mm, avec picots, inclinaison réglable en continu jusqu'à 15°
227063		lampe de bureau à DEL, 48 x DEL, ampoule pas interchangeable, classe d'efficacité énergétique F, consommation d'énergie pondérée 8 kWh / 1.000 h, 4 niveaux de variation et 2 températures de couleur réglables, tête pivotante et inclinable, longueur du bras 385 mm, en aluminium/plastique en argent/noir
228190		cloison démontable antivirale, hauteur x largeur 1800 x 1200 mm, paroi en gris, soubassement avec 1 pied réglable et 1 pied
229258		chaise empilable, piètement 4 pieds, coque d'assise en polypropylène en bleu ciel
231442		dalles de sol, pour moquettes, largeur x profondeur 900 x 1200 mm, épaisseur 2,1 mm, en polyéthylène/polyuréthane en transparent
525928		siège assis-debout, revêtement en similicuir en noir, assise hauteur 610 - 860 mm, structure en acier noir, colonne centrale inclinée

