








Traffic und Traffic Extra ...

Zur professionellen und wirtschaftlichen Markierung im Innen- und Außenbereich.
Randscharfe Markierungen auf Parkplätzen und Betriebswegen!

Traffic

- Mit hohem Pigmentanteil
- Abrieb- und wetterfest (Abriebsfestigkeit kann je nach Bodenbeschaffenheit und Wettereinflüssen variieren)
- Schnell trocknend
- Unempfindlich gegen Temperaturschwankungen
- Neue Spezialdüse für extrem randscharfes Markieren
- Ohne FCKW, Blei, Cadmium und Toluol
- Erhältliche Farben: gelb (Traffic 2), weiß (Traffic 2), rot, blau, grün, grau und schwarz
- Graue und schwarze Farbe wird zum Überdecken nicht mehr benötigter Markierungen verwendet
- **ACHTUNG:** Vor dem Auftragen sollte der Boden gereinigt bzw. von Staub befreit werden

	Weiß / RAL 9016*
	Gelb / RAL 1023*
	Rot / RAL 3020*
	Blau / RAL 5017*
	Grün / RAL 6024*
	Grau / RAL 7042*
	Schwarz / RAL9017*



Traffic Extra

- Mit sehr hohem Pigmentanteil
- Sehr abrieb- und wetterfest
- Mit extrem hoher Deckkraft für sehr starke Beanspruchung, z.B. LKW-Fuhrpark
- Unempfindlich gegen Temperaturschwankungen
- Verfügbar in weiß und gelb

	Weiß / RAL 9016*
	Gelb / RAL 1023*

Doseninhalt: 500 ml netto.

Je nach Strichbreite und Bodenbeschaffenheit reicht 1 Karton à 12 Dosen für ca. 600 m.

*) RAL-ähnliche Farben

Erhöht die **Lebensdauer** Ihrer Markierungen.

Traffic Protektor

Spezial-Versiegelungslack für bestmögliche Markierungsergebnisse!

Gerade in Bereichen mit hoher mechanischer Belastung werden Ihre Markierungen vor erhöhtem Abrieb geschützt. Nach Trocknung Ihrer Markierungen den Versiegelungslack einfach mit Ihrem Markiergerät „New Perfekt Stripper“ auftragen. Fertig!

Doseninhalt: 500 ml netto. 1 Karton Spezial-Versiegelungslack reicht für ca. 2 Kartons Markierfarbe.



WICHTIGE HINWEISE ZU TRAFFIC, TRAFFIC EXTRA:

- Farbe vor dem Auftragen testen, da die Haltbarkeit je nach Bodenbeschaffenheit und Wettereinflüssen abweichen kann. Beim Markieren von versiegelten oder imprägnierten Böden empfehlen wir in jedem Fall einen Test bezüglich Verträglichkeit, Trockenzeit und Haftung der Farbe. Eventuell ist ein kurzes Abschleifen der Oberfläche erforderlich oder aber eine Grundierung einzusetzen damit eine optimale Haftung erzielt wird. Wird die Oberfläche nicht entsprechend behandelt, kann sich die Markierfarbe bereits nach kurzer Zeit wieder abreiben.
- Um ein Verstopfen der Düse zu vermeiden, nach dem Gebrauch Ventil kurz freisprühen.