

C+P

Schließfachschrank

Classic Plus

Höhe x Breite x Tiefe 1950 x 1200 x 500 mm, Mit 20 Fächern, Aufteilung 4x5, Verschließbar mit Zylinderschloss, Unterbau Sockel, Korpus mit Einbrennlackierung in RAL7035 Lichtgrau, Front mit Einbrennlackierung in RAL5012 Lichtblau

Artikelnummer: 260591

Classic+



Schließfachschrank

- Höhe x Breite x Tiefe 1950 x 1200 x 500 mm
- Mit 20 Fächern, Aufteilung 4x5
- Türanschlag rechts
- Türöffnungswinkel 110 °
- Flügeltür
- einschlagende Türen mit innenliegenden Drehbolzen
- Jede Tür ist serienmäßig mit einer Anschlagdämpfung ausgestattet
- Hohe Stabilität und Verwindungssteifigkeit durch Materialerhöhung an den entscheidenden Stellen und der raffinierten BIONIC Steel Frame-Struktur aus Faltungen, Streben und Zwischenräumen







- Verschließbar mit Zylinderschloss
- Unterbau Sockel
- Konstruktion aus Stahl, stabil verschweißt
- Korpus mit Einbrennlackierung in RAL7035 Lichtgrau
- Front mit Einbrennlackierung in RAL5012 Lichtblau
- Die Anlieferung erfolgt fertig montiert
- Aufbruchgeschützt gemäß Stufe B nach DIN 4547-2
- 10 Jahre Garantie

Technische Details

Höhe Unterbau	100 mm	Oberfläche Korpus	einbrennlackiert
Möbeltyp	Schrank	Oberfläche Front	einbrennlackiert
Schranktyp	Schließfachschrank	Türtyp	Flügeltür
Höhe	1950 mm	Türanschlag	rechts
Breite	1200 mm	Türöffnungswinkel	110 °
Tiefe	500 mm	Aufstellung/Montage	Wand
Schrank Ausstattung	Fächer	Anlieferung	fertig montiert
Fächer	20 Stück	Garantie	10 Jahre
Aufteilung Fächer	4x5	Titel Schränke	\$B Schließfachschrank \$S \$M
Unterbau	Sockel	Umweltvorteil (Verpackung)	Spinde von C + P sind aus dem langlebigen Werkstoff Stahl hergestellt, was für Nachhaltigkeit und Stabilität steht. Der Nachhalt
abschließbar	ja	Tür Ausführung	einschlagend, innenliegende Drehbolzen
Schließsystem	Zylinderschloss	Stabilität / Aussteifung / Verst	Faltung, Streben
Material	Stahl	Türdämpfung	ja
Material Verarbeitung	verschweißt	Norm	Stufe B nach DIN 4547-2 Aufbruchgeschützt
Farbe Korpus	lichtgrau // RAL7035	Gewicht	78,7 kg
Farbe Front	blau // RAL5012		

Zubehör

271467		Schrägdach-Aufsatz für Garderoben- oder Schließfachschrank, Für Schrankbreite 1200 mm, Höhe 230 mm, aus Stahl mit Einbrennlackierung in RAL7035 Lichtgrau
271474		Schrägdach-Aufsatz für Garderoben- oder Schließfachschrank, Für Schrankbreite 1200 mm, Höhe 230 mm, aus Stahl mit Einbrennlackierung in RAL7035 Lichtgrau
272049		Schrägdach-Aufsatz für Garderoben- oder Schließfachschrank, Für Schrankbreite 1200 mm, Höhe 230 mm, Aus Stahl mit Einbrennlackierung
272050		Türöffnungsbegrenzer 90°, Für Garderoben- oder Schließfachschrank, Aus Stahl
272051		Spiegel, Für Garderoben- oder Schließfachschrank, Rückseite selbstklebend, Höhe x Breite 110 x 90 mm, Aus Glas
272054		Etikettenrahmen, Für Garderoben- oder Schließfachschrank, Rückseite selbstklebend, Aus Kunststoff

272058		Nivellierfüße für Spinde mit Füßen oder Sockel
272063		Safe-O-Mat, Für Garderoben- oder Schließfachschrank, für 1- oder 2-Euro-Münzen
272064		Tür-Kratz-Schutz, Für Zylinderschloss, Aus Kunststoff
272065		Nummernschild, Für Garderoben- oder Schließfachschrank, Rückseite selbstklebend, Höhe x Breite 30 x 50 mm, Aus Edelstahl
272067		Nummernschild, Für Zylinderschloss, Rückseite selbstklebend, Höhe x Breite 79 x 45 mm, Aus Kunststoff
273067		Sicherheits-Drehriegelschloss für Vorhängeschloss, Für Schließfachschrank, aufbruchsicher durch Freilauf - dreht im verschlossenen Zustand durch und rastet erst nach Entfernung des Vorhängeschlosses ein, ohne Aufpreis! Bitte gemäß Anzahl Türen bestellen. Nur in Verbindung mit dem Hauptartikel bestellbar.