

Dauphin chaise de bureau pivotante Shapemesh Plus

Mécanisme synchrone avec siège coulissant, blocable en continu, avec accoudoirs réglables en hauteur et en largeur avec accoudoirs en polyuréthane, siège plat avec revêtement en tissu (100 % polyester) en anthracite, assise hauteur x largeur x profondeur 400 - 520 x 500 x 380 mm, dossier haut en noir, piètement en plastique en RAL9011 noir graphite, avec rouleau de moquette



DAUPHIN
HumanDesign® Group



Numéro d'article: 220902



Dauphin Siège de bureau pivotant Shapemesh Plus

avec accoudoirs

chaise de bureau pivotante


- Mécanisme synchrone avec siège coulissant, blocable en continu
- avec réglage par ressort
- avec accoudoirs réglables en hauteur et en largeur avec accoudoirs en polyuréthane
- siège plat avec revêtement en tissu (100 % polyester) en anthracite
- 150000 tours Martindale Martindale
- difficilement inflammable selon DIN EN ISO 1021-1+2
- réglage profondeur d'assise
- profondeur réglable à 60 mm
- support d'assise via soutien lombaire à hauteur réglable
- réglage en hauteur via vérin gaz

- assise hauteur x largeur x profondeur 400 - 520 x 500 x 380 mm
- réglage en hauteur via vérin gaz
- dossier haut en noir
- dossier inclinaison réglable
- dossier hauteur 610 mm
- piètement en plastique en RAL9011 noir graphite
- avec rouleau de moquette
- poids 22 kg
- Produit livré livré monté
- certification GS et TÜV



Détails techniques



type de meuble	siège	profondeur de siège	380 mm
type de siège	siège pivotant	capitonnage	assise
mécanisme de chaise	Mécanisme synchrone avec siège coulissant	exécution dossier	dossier haut
réglage mécanisme de chaise	blocable en continu	matériau de dossier	résille
réglage de contre-pression	réglage par ressort	couleur de dossier	noir
accoudoirs	accoudoirs à hauteur et largeur réglables	hauteur de dossier	610 mm
manchette d'accoudoirs	en polyuréthane	réglage de dossier	inclinaison réglable
type de siège	siège plat	hauteur réglable	oui
matériau de revêtement d'assise	tissu (100 % polyester)	matériau de châssis	plastique
coloris de revêtement d'assise	anthracite	couleur du châssis	noir
robustesse	150000 tours Martindale	livraison	livré monté
coupe-feu	difficilement inflammable selon DIN EN ISO 1021-1+2	matériau du piètement	plastique
réglage de siège	profondeur de siège	coloris du piètement	noir graphite // RAL9011
support de siège	soutien lombaire à hauteur réglable	soubassement	roulettes
	60 mm	type de roulettes	rouleau de moquette
réglage en hauteur via	vérin gaz	certification	GS // TÜV
hauteur de siège	400-520 mm	caractéristique	« Der blaue Engel »
largeur d'assise	500 mm	Poids	22 kg

Accessoires

529922		roulettes pour sièges de bureau pour sol dur, bandage coloris noir, boîtier en noir
--------	---	---

Cela s'adapte aussi ...

139650		repose-pied, plateforme largeur x profondeur 460 x 360 mm, hauteur 90 mm, avec picots, inclinaison réglable en continu jusqu'à 15°
185075		peinture murale, motif « Brooklyn Bridge », hauteur x largeur 650 x 980 mm, en Plexiglas

227063		lampe de bureau à DEL, 48 x DEL, ampoule pas interchangeable, classe d'efficacité énergétique F, consommation d'énergie pondérée 8 kWh / 1.000 h, 4 niveaux de variation et 2 températures de couleur réglables, tête pivotante et inclinable, longueur du bras 385 mm, en aluminium/plastique en argent/noir
231442		dalles de sol, pour moquettes, largeur x profondeur 900 x 1200 mm, épaisseur 2,1 mm, en polyéthylène/polyuréthane en transparent