

## Aufbauelement für Werkbank

Höhe x Breite x Tiefe 1130 x 1500 x 3500 mm, Traglast 100 kg, aus Stahl mit schlag- und kratzfester Pulverbeschichtung in RAL7035 Lichtgrau, Ausstattung: 1 Befestigungssatz mit 2 Systemstützen, 1 Lochplatte, 1 Etagenbord, 1 Halteschiene für Sichtlagerkästen



Artikelnummer: 230968








## Aufbauelement für Werkbank

- Höhe x Breite x Tiefe 1130 x 1500 x 3500 mm
- Traglast 100 kg
- aus Stahl mit schlag- und kratzfester Pulverbeschichtung in RAL7035 Lichtgrau
- Ausstattung: 1 Befestigungssatz mit 2 Systemstützen, 1 Lochplatte, 1 Etagenbord, 1 Halteschiene für Sichtlagerkästen
- Platte Höhe x Breite 650 x 1415 mm
- Lochabstand 35 mm, Lochgröße 10 x 10 mm
- Ablage Breite x Tiefe 1500 x 300 mm
- Schiene Länge 1415 mm
- 5 Jahre Garantie
- Die Anlieferung erfolgt zerlegt/teilmontiert
- Montagehinweis: Befestigungssatz unter die Arbeitsplatte, Systemstützen werden mittels Nutensteinen angeschraubt (kein Verschrauben auf der Arbeitsplatte)

## Technische Details

Möbeltyp	Tisch	Breite Platte	1415 mm
Tischtyp	Zubehör	Lochabstand	35 mm
für Tischtyp	Werkbank	Lochgröße	10 x 10 mm
Höhe	1130 mm	Oberfläche Platte	melaminharzbeschichtet
Breite	1500 mm	Breite Ablage	1500 mm
Tiefe	3500 mm	Tiefe Ablageboden	300 mm
Traglast	100 kg	Länge Schiene	1415 mm
Material	Stahl	Montagehinweis	Befestigungssatz unter die Arbeitsplatte, Systemstützen werden mittels Nutensteinen angeschraubt (kein Verschrauben auf der Arbe
Oberfläche	pulverbeschichtet	Anlieferung	zerlegt/teilmontiert
Farbe	lichtgrau // RAL7035	Garantie	5 Jahre
Aufbau Ausstattung	1 Befestigungssatz mit 2 Systemstützen, 1 Lochplatte, 1 Etagenbord, 1 Halteschiene für Sichtlagerkästen	Gewicht	20 kg
Höhe Platte	650 mm		

## Dazu passt auch ...

149865		Sichtlagerkasten, Höhe x Breite x Tiefe 60 x 100 x 100 mm, Aus Polypropylen in rot
184411		Anti-Ermüdungsmatte, Meterware, Höhe x Breite 12 x 600 mm, max. Länge 18300 mm, Aus PVC mit Hammerschlagoberfläche in schwarz, fördert Entlastung von Rücken und Beinen, Beständig gegen Abnutzung
195726		Parallelschraubstock, Backenbreite 140 mm, Spannweite 180 mm, Mit angeschmiedeten Rohrspannbacken, Aus Stahl in blau
225020		Schubladenmagazin, Höhe x Breite x Tiefe 525 x 300 x 135 mm, 10 Schublade(n), Schubladen in weiß transluzent
508821		Stehhilfe, Sitz aus PU-Schaum in schwarz, Sitz Höhe 600 - 850 mm, Gestell aus Stahl mit schlag- und kratzfester Pulverbeschichtung in schwarz