

4-1393817-1 ✓ AKTIV

[Axicom](#) | [Axicom Cradle Relay P/W](#)

Interne TE-Nummer 4-1393817-1

Signal Relays, 150 VDC Contact Voltage, 125 VAC Contact Voltage,
789 mW Coil Power (DC), Printed Circuit Board, PCB-THT, Axicom
Cradle Relay P/W

[Auf TE.com ansehen>](#)



Relais, Schütze und Schalter > Relais > Signalrelais > Kammrelais P/W V23003



Kontaktennennspannung: **150 VDC**

Signalrelais – Spulennennleistung (DC): **789 mW**

Signalrelais – Befestigungstyp: **Leiterplatte, Leiterplatte**

Signalrelais – Kontakttyp: **PCB-THT**

[Alle Kammrelais P/W V23003 \(21\)](#)

Eigenschaften

Produktmerkmale

Relaistyp	Cradle P-Relais V23003
Relaisausführung	Kammrelais P
Produkttyp	Relais

Elektrische Kennwerte

Spulennennleistungs-Klasse	1 – 1.5 W
Antriebssystem	AC/DC
Eingangsspannung	150 VDC
Ursprüngliche dielektrische Isolation zwischen offenen Kontakten	500 Vrms
Kontaktgrenzkurzzeitstrom	2 A
Ursprüngliche dielektrische Isolation zwischen benachbarten Kontakten	500 Vrms
Stromverbrauch	1500 mW
Kontakteinschaltstrom	2 A
Spulenwiderstand	400 Ω
Kontaktgrenzdauerstrom	2 A
Spulentyp	Bistabil
Kontaktaus Schaltstrom	2 A
Kontaktennennspannung	150 VDC

Signalrelais – Spulennennleistung (DC)	789 mW
Signalrelais – Spulennennspannung	24 VAC
Signalrelais – Kontaktschaltspannung (max.)	150 VDC
Signalrelais – Spulenmagnetsystem	Bistabil, 2 Spulen, Polarisiert

Sonstige Eigenschaften

Gewicht	30 g[1.058 oz]
---------	----------------

Kontaktmerkmale

Kontaktbeschichtungsmaterial	Blattvergoldet
Kontaktstromklasse	0 – 2 A
Kontaktsonderfunktionen	Doppel-/Zwillingskontakte
Signalrelais – Kontakttyp	PCB-THT
Signalrelais – Kontaktnennstrom	1 A
Signalrelais – Kontaktanordnung	1 Form C (CO)
Kontaktmaterial	PdNi
Kontaktnummern der Pole	4

Klemmenmerkmale

Verbindungstyp	Lötkontakte
----------------	-------------

Montage und Anschlusstechnik

Signalrelais – Befestigungstyp	Leiterplatte, Leiterplatte
--------------------------------	----------------------------

Abmessungen

Breitenklasse (mechanisch)	16 – 20 mm
Breite	19 mm[.748 in]
Höhe	30 mm[1.181 in]
Längenklasse (mechanisch)	25 – 30 mm
Länge	30 mm[1.181 in]
Höhenklasse (mechanisch)	25 – 30 mm
Abmessungen (L x B x H) (ca.)	19 x 30 x 30 mm[.748 x 1.181 x 1.181 in]

Verwendungsbedingungen

Umgebungstemperatur (max.)	70 °C[158 °F]
Umgebungstemperaturklasse	50 – 70°C
Betriebstemperaturbereich	-40 – 70 °C

Betrieb/Anwendung

Leistungstyp	Standard
--------------	----------

Verpackungsmerkmale

Verpackungsmethode	Box und Karton
--------------------	----------------

Produkt-Compliance

Bitte besuchen Sie die Produktseite auf [TE.com](https://www.te.com) um Informationen über Produktkonformität zu erhalten.>

EU RoHS Richtlinie 2011/65/EU	Konform
EU ELV Richtlinie 2000/53/EG	Konform
China RoHS 2 Richtlinie MIIT Order No 32, 2016	Keine eingeschränkten Materialien oberhalb der Grenzwerte
EU REACH Verordnung (EG) No. 1907/2006	Aktuelle ECHA Kandidatenliste: JUNI 2022 (224) Kandidatenliste deklariert bezüglich: JAN 2022 (223) Enthält keine SVHC
Halogengehalt	Niedriger Halogengehalt – Br, Cl, F, I < 900 ppm im homogenen Material. Außerdem BFR/CFR/PVC-frei.
Lötfähigkeit	Wellenlötfähig bis 265 °C


Produktkonformitäts-Disclaimer

Diese Informationen beruhen auf angemessenen Erkundigungen bei unseren Lieferanten und entsprechen unserem derzeitigen Wissensstand auf Grundlage der Angaben der Lieferanten. Diese Informationen können Änderungen erfahren. Die von TE als EU RoHS-konform ermittelten Teile weisen einen maximalen Gewichtsanteil von 0,1 % Blei, Chrom VI, Quecksilber, PBB, PBDE, DBP, BBP, DEHP und DIBP sowie 0,01 % Kadmium im homogenen Werkstoff auf oder sind gemäß der Anhänge zur Richtlinie 2011/65/EU (RoHS2) von diesen Grenzwerten ausgenommen. Elektrische und elektronische Endprodukte erhalten gemäß der Richtlinie 2011/65/EU eine CE-Kennzeichnung. Die Komponenten sind möglicherweise nicht CE-gekennzeichnet. Zusätzliche weisen die von TE als EU ELV-konform ermittelten Teile einen maximalen Gewichtsanteil von 0,1 % Blei, Chrom VI und Quecksilber sowie 0,01 % Kadmium im homogenen Werkstoff auf oder sind gemäß der Anhänge zur Richtlinie 2000/53/EG (ELV) von diesen Grenzwerten ausgenommen. Hinsichtlich der REACH Verordnung beruhen die Angaben von TE bezüglich der besonders besorgniserregenden Substanzen (Substances of Very High Concern, SvHC) auf den ‚Leitlinien zu den Anforderungen für Stoffe in Erzeugnissen‘, wie sie auf der Webseite der Europäischen Chemikalienagentur (ECHA) unter folgender URL publiziert sind: <https://echa.europa.eu/guidance-documents/guidance-on-reach>

Kompatible Teile


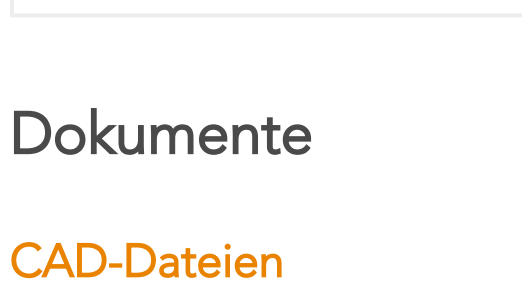
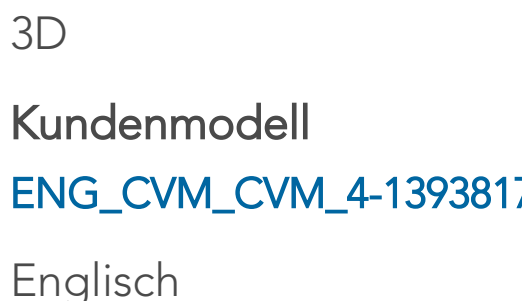


Auch serienmäßig | Axicom Cradle Relay P/W



Signalrelais(23)

Kunden kauften auch diese Produkte

TE Teilnr.:1393824-5
V23154Z1006TE Teilnr.:F06546-055
APKT-11C-PF3-1TE Teilnr.:534442-000
BLBSGW/100TE Teilnr.:185851-055
HCLT-3372-MTE Teilnr.:223253-000
HKPJ-19(R)TE Teilnr.:2320632-1
HCLT-3686M CABLE TERMINATION
KITTE Teilnr.:C53860N001
EXRM-1611-10003721TE Teilnr.:530766-000
BP/100TE Teilnr.:377440-000
YPSG/50

Dokumente

CAD-Dateien

[3D PDF](#)

[3D](#)

Kundenmodell

[ENG_CVM_CVM_4-1393817-1_A.2d_dxf.zip](#)

Englisch

Kundenmodell



[ENG_CVM_CVM_4-1393817-1_A.3d_igs.zip](#)

Englisch

Kundenmodell

[ENG_CVM_CVM_4-1393817-1_A.3d_stp.zip](#)

Englisch

Indem Sie die CAD-Datei herunterladen stimmen Sie den [allgemeinen Verkaufsbedingungen](#) zu.

Produktspezifikationen

Definitions General Purpose Relays

Englisch

Produktspezifikation

Englisch