

RAU établi Tom

ESD- exécution électroconductrice, hauteur x largeur x profondeur 760 - 1080 x 1500 x 800 mm, panneau de table en bois avec revêtement mélaminé DCE coloris gris clair, force 500 kg, réglage en hauteur via trame perforée dans le châssis, châssis avec finition époxy résistante aux chocs et aux rayures en RAL7035 gris clair



RAU.



Numéro d'article: 222097



RAU Établi Tom

avec panneau électroconducteur

établi








- ESD- exécution électroconductrice
- hauteur x largeur x profondeur 760 - 1080 x 1500 x 800 mm
- épaisseur de panneau 28 mm
- panneau de table en bois avec revêtement mélaminé DCE coloris gris clair
- force 500 kg
- réglage en hauteur via trame perforée dans le châssis
- structure en acier
- châssis avec finition époxy résistante aux chocs et aux rayures en RAL7035 gris clair
- Produit livré démonté
- 5 années de garantie

Détails techniques







type de meuble	table	matériau de plaque	bois
type de table	établi	surface de plaque	a. revêt. mélaminé
Exécution du bâti	4 pieds	couleur de la plaque	gris clair
hauteur	760-1080 mm	forme de châssis	piètement 4 pieds
largeur	1500 mm	matériau de châssis	acier
profondeur	800 mm	surface de châssis	finition peinture époxy
épaisseur de panneau	28 mm	couleur du châssis	gris clair // RAL7035
charge	500 kg	roulant	non
hauteur réglable	oui	livraison	démonté
réglage en hauteur via	trame perforée dans le châssis	garantie	5 années
conducteur d'électricité	oui	Poids	51,81 kg
équipement établi	aucune		

Accessoires

222105		soubassement de tiroir pour établi, hauteur x largeur x profondeur 175 x 425 x 600 mm, 1 tiroir(s), corps en acier avec finition époxy résistante aux chocs et aux rayures RAL7035 gris clair, face avant en acier avec finition époxy résistante aux chocs et aux rayures en RAL5010 bleu gentiane
222106		soubassement de tiroir pour établi, hauteur x largeur x profondeur 395 x 480 x 600 mm, 2 tiroir(s), corps en acier avec finition époxy résistante aux chocs et aux rayures RAL7035 gris clair, face avant en acier avec finition époxy résistante aux chocs et aux rayures en RAL5010 bleu gentiane
222107		caisson mobile pour établi, hauteur x largeur x profondeur 540 x 480 x 600 mm, 2 tiroir(s), corps en acier avec finition époxy résistante aux chocs et aux rayures RAL7035 gris clair, face avant en acier avec finition époxy résistante aux chocs et aux rayures en RAL5010 bleu gentiane
222108		soubassement de tiroir pour établi, hauteur x largeur x profondeur 395 x 480 x 600 mm, 3 tiroir(s), corps en acier avec finition époxy résistante aux chocs et aux rayures RAL7035 gris clair, face avant en acier avec finition époxy résistante aux chocs et aux rayures en RAL5010 bleu gentiane
222109		caisson mobile pour établi, hauteur x largeur x profondeur 540 x 480 x 600 mm, 3 tiroir(s), corps en acier avec finition époxy résistante aux chocs et aux rayures RAL7035 gris clair, face avant en acier avec finition époxy résistante aux chocs et aux rayures en RAL5010 bleu gentiane
222110		soubassement de tiroir pour établi, hauteur x largeur x profondeur 545 x 480 x 600 mm, 2 tiroir(s), corps en acier avec finition époxy résistante aux chocs et aux rayures RAL7035 gris clair, face avant en acier avec finition époxy résistante aux chocs et aux rayures en RAL5010 bleu gentiane
222111		caisson mobile pour établi, hauteur x largeur x profondeur 690 x 480 x 600 mm, 2 tiroir(s), corps en acier avec finition époxy résistante aux chocs et aux rayures RAL7035 gris clair, face avant en acier avec finition époxy résistante aux chocs et aux rayures en RAL5010 bleu gentiane
222112		soubassement de tiroir pour établi, hauteur x largeur x profondeur 545 x 480 x 600 mm, 3 tiroir(s), corps en acier avec finition époxy résistante aux chocs et aux rayures RAL7035 gris clair, face avant en acier avec finition époxy résistante aux chocs et aux rayures en RAL5010 bleu gentiane
222113		caisson mobile pour établi, hauteur x largeur x profondeur 690 x 480 x 600 mm, 3 tiroir(s), corps en acier avec finition époxy résistante aux chocs et aux rayures RAL7035 gris clair, face avant en acier avec finition époxy résistante aux chocs et aux rayures en RAL5010 bleu gentiane
222114		soubassement de tiroir pour établi, hauteur x largeur x profondeur 545 x 480 x 600 mm, 4 tiroir(s), corps en acier avec finition époxy résistante aux chocs et aux rayures RAL7035 gris clair, face avant en acier avec finition époxy résistante aux chocs et aux rayures en RAL5010 bleu gentiane

222116		caisson mobile pour établi, hauteur x largeur x profondeur 690 x 480 x 600 mm, 4 tiroir(s), corps en acier avec finition époxy résistante aux chocs et aux rayures RAL7035 gris clair, face avant en acier avec finition époxy résistante aux chocs et aux rayures en RAL5010 bleu gentiane
222123		support clavier escamotable pour établi, hauteur x largeur x profondeur 85 x 640 x 485 mm, force 20 kg, avec tapis de souris extensible, au choix à gauche ou à droite
222124		support UC pour établi, hauteur x largeur x profondeur 500 x 150 - 230 x 500 mm, en acier avec finition époxy résistante aux chocs et aux rayures en RAL7035 gris clair
222125		armoire à rideaux PC pour établi, hauteur x largeur x profondeur 620 x 360 x 650 mm, dos avec passage de câble, ventilateur et élément filtrant, corps en acier avec finition époxy résistante aux chocs et aux rayures RAL7035 gris clair
222130		tablette pour établi, hauteur x largeur x profondeur 375 x 1500 x 300 mm, force 10 kg, en acier avec finition époxy résistante aux chocs et aux rayures en RAL7035 gris clair, avec bord déroulant sur 3 côtés
222132		2 roulettes pivotantes et 2 roulettes fixes, pour établi, bandage TPE, hauteur de construction 150 mm
222133		4 roulettes pivotantes, pour établi, bandage TPE, hauteur de construction 150 mm

Cela s'adapte aussi ...

221109		support sur pied pour rouleaux essuie-tout, pour rouleaux de largeur max. 430 mm, Convient pour roulettes de 450 mm de diamètre, structure en métal blanc
221140		papier d'essuyage, cellulose, surface gaufré, 800 lingettes, longueur x largeur 300 x 230 mm, blanc, roulette longueur x diamètre 240 mm x 225 mm
221143		gants de protection, en maille de polyester coloris noir avec revêtement polyuréthane, dos de main en polyamide, respirant et lisse, taille 9
221242		sac poubelle, capacité 60 l, 28 µm d'épaisseur, longueur x largeur 800 x 600 mm, noir
221330		lunettes de protection, niveau de protection EN 166, vitres en polycarbonate avec revêtement antirayures, incolore, équipement : protection latérale, ventilation directe
222683		papier d'essuyage, 90 lingettes, longueur x largeur 305 x 230 mm