

Kabeldurchführungsplatte - MH-27-MULTI-65-PV-BK



1424583

<https://www.phoenixcontact.com/de/produkte/1424583>

Bitte beachten Sie, dass die in diesem PDF-Dokument angezeigten Daten aus unserem Online-Katalog generiert wurden. Bitte finden Sie die vollständigen Daten in der Benutzer-Dokumentation. Es gelten unsere Allgemeinen Nutzungsbedingungen für Downloads.



Kabeldurchführungsplatte, Anzahl der Leitungen: 27, Leitungsaußendurchmesser: 26x 3 mm ... 6 mm, 1x 10 mm ... 20 mm, Material: PP (Kern), Material: TPE-SEBS (außenliegendes Material), Farbe: schwarz, Länge: 154 mm, Breite: 56 mm, Höhe: 18,5 mm

Ihre Vorteile

- Es können die Wandausschnitte der schweren Steckverbinder der Größe B24 eingesetzt werden.

Kaufmännische Daten

Artikelnummer	1424583
Verpackungseinheit	1 Stück
Mindestbestellmenge	1 Stück
Verkaufsschlüssel	B1 - Markierung Montage
Produktschlüssel	BF7CAX
Katalogseite	Seite 683 (C-2-2019)
GTIN	4055626374864
Gewicht pro Stück (inklusive Verpackung)	76,7 g
Gewicht pro Stück (exklusive Verpackung)	76,7 g
Zolltarifnummer	39269097
Ursprungsland	FI

Kabeldurchführungsplatte - MH-27-MULTI-65-PV-BK



1424583

<https://www.phoenixcontact.com/de/produkte/1424583>

Technische Daten

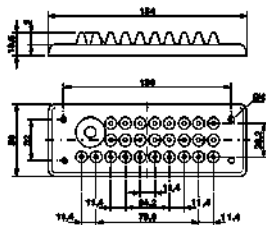
Hinweise

Allgemein	inkl. Befestigungsschrauben
-----------	-----------------------------

Artikeleigenschaften

Produkttyp	Kabeldurchführung
Anzahl der Leitungen	27

Maße

Maßzeichnung	
Breite	56 mm
Höhe	18,5 mm
Länge	154 mm
Bohrlochabstand horizontal	130 mm
Bohrlochabstand vertikal	32 mm
Bohrlochdurchmesser	4 mm

Materialangaben

Farbe	schwarz
Material	PP (Kern) TPE-SEBS (außenliegendes Material)
Brennbarkeitsklasse nach UL 94	V0

Kabel / Leitung

Leitungsaußendurchmesser	26x 3 mm ... 6 mm 1x 10 mm ... 20 mm
--------------------------	---

Umwelt- und Lebensdauerbedingungen

Umgebungsbedingungen

Schutzart	IP65
Umgebungstemperatur (Betrieb)	-40 °C ... 90 °C

Montage

Montagehinweis	M4-Befestigungsschraube, Drehmoment: 1,8 Nm, Innensechskant SW5
----------------	--

1424583

<https://www.phoenixcontact.com/de/produkte/1424583>

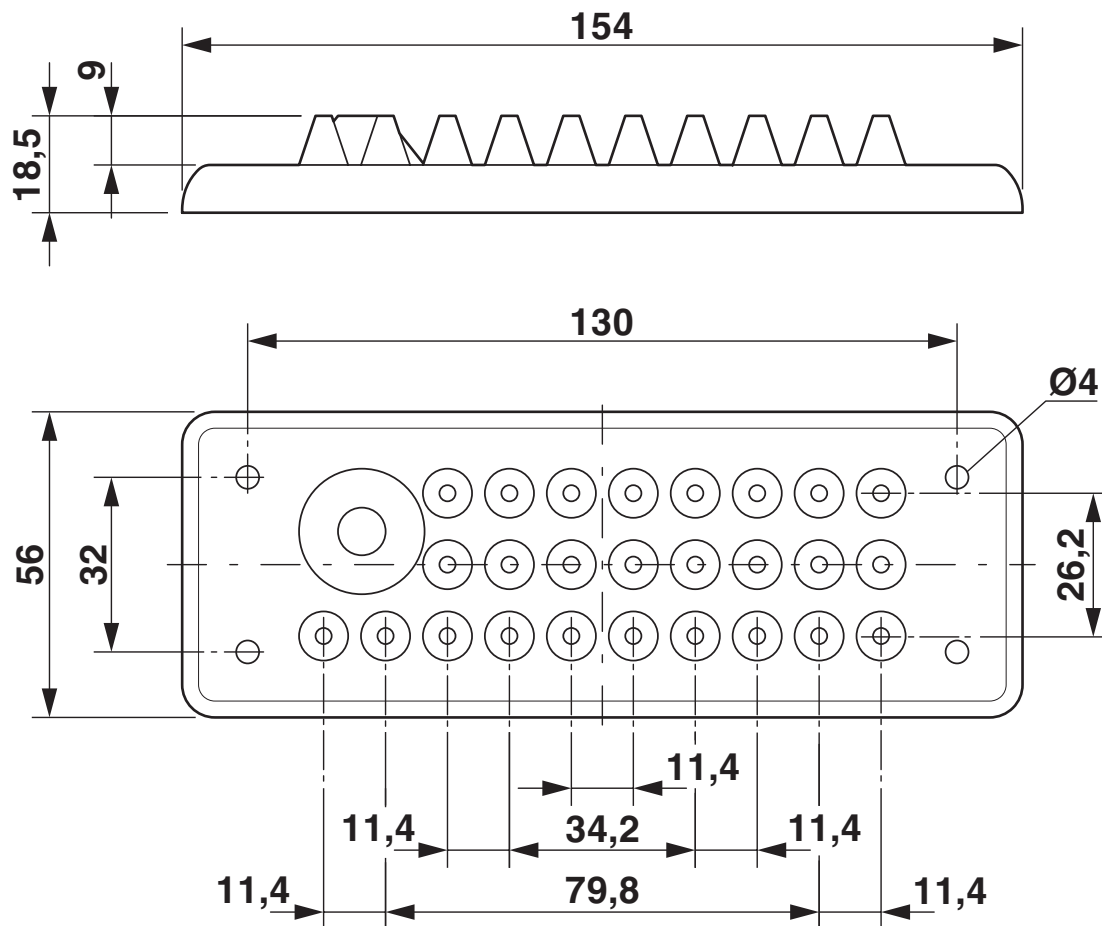
Zur Montage sind die beige packten Befestigungsschrauben zu verwenden.

Montagereihenfolge:

- 1) Multigates mit den beiliegenden Befestigungsschrauben (Drehmoment beachten) befestigen
- 2) Loch in die Membran stoßen (mit Schraubendreher) oder Spitze des Konus abschneiden
- 3) Leitung (von außen) durch die Öffnung führen. Leitung ca. 20 mm zurückziehen (zur Verbesserung der Zugentlastung)

Zeichnungen

Maßzeichnung

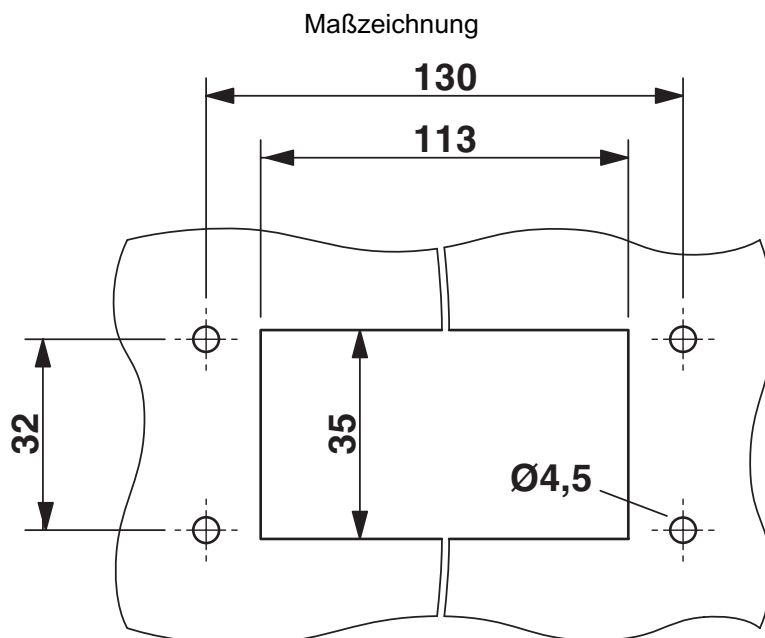


Maßbild

Kabeldurchführungsplatte - MH-27-MULTI-65-PV-BK

1424583

<https://www.phoenixcontact.com/de/produkte/1424583>



Wandausschnittszeichnung

Kabeldurchführungsplatte - MH-27-MULTI-65-PV-BK



1424583

<https://www.phoenixcontact.com/de/produkte/1424583>

Zulassungen



EAC

Zulassungs-ID: EAC-Zulassung



EAC

Zulassungs-ID: RU D-DE.HB35.B.00387

1424583

<https://www.phoenixcontact.com/de/produkte/1424583>

Klassifikationen

ECLASS

ECLASS-9.0	27400569
ECLASS-10.0.1	27400569
ECLASS-11.0	27400569

ETIM

ETIM 8.0	EC001004
----------	----------

UNSPSC

UNSPSC 21.0	31163000
-------------	----------

Kabeldurchführungsplatte - MH-27-MULTI-65-PV-BK



1424583

<https://www.phoenixcontact.com/de/produkte/1424583>

Environmental Product Compliance

China RoHS	Zeitraum für bestimmungsgemäße Verwendung: unbegrenzt = EFUP-e
	Keine Gefahrstoffe über den Grenzwerten

Phoenix Contact 2023 © - Alle Rechte vorbehalten

<https://www.phoenixcontact.com>

PHOENIX CONTACT Deutschland GmbH

Flachmarktstraße 8

D-32825 Blomberg

+49 52 35/3-1 20 00

info@phoenixcontact.de