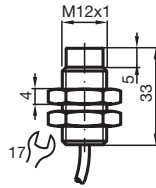


Komfortreihe

4 mm nicht bündig

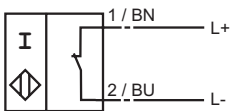


CE 0102

Schaltelementfunktion	NAMUR Öffner
Schaltabstand s_n	4 mm
Einbau	nicht bündig
Gesicherter Schaltabstand s_a	0 ... 3,24 mm
Reduktionsfaktor r_{AI}	0,4
Reduktionsfaktor r_{Cu}	0,3
Reduktionsfaktor r_{V2A}	0,85
Nennspannung U_o	8 V
Betriebsspannung U_B	5 ... 25 V
Schaltfrequenz f	0 ... 1500 Hz
Hysterese H	3 %
Stromaufnahme	
Messplatte nicht erfasst	≥ 3 mA
Messplatte erfasst	≤ 1 mA
EMV gemäß	EN 60947-5-2
Normen	DIN EN 60947-5-6 (NAMUR)
Umgebungstemperatur	-25 ... 100 °C (248 ... 373 K)
Anschlussart	2 m, PVC-Kabel
Aderquerschnitt	0,34 mm ²
Gehäusematerial	Edelstahl
Stirnfläche	PBT
Schutzart	IP67
Einsatz im explosionsgefährdeten Bereich	siehe Betriebsanleitung
Kategorie	1G; 2G

Anschluss:

N / N0



106422_GER.xml

2003-07-22

Betriebsanleitung

Geratekategorie 1G

Richtlinienkonformitat

Normenkonformitat

CE-Kennzeichnung

Ex-Kennzeichnung

EG-Baumusterprufbescheinigung

Zugeordneter Typ

Wirksame innere Kapazitat C_i

Wirksame innere Induktivitat L_i

Kabellange

Explosionsgruppe IIA

Explosionsgruppe IIB

Explosionsgruppe IIC

Allgemeines

Hochstzulassige Umgebungstemperatur

Installation, Inbetriebnahme

Instandhaltung, Wartung

Besondere Bedingungen

Schutz vor mechanischen Gefahren

Elektrostatische Aufladung

Elektrische Betriebsmittel fur explosionsgefahrdete Bereiche

zur Verwendung in explosionsgefahrdeten Bereichen von Gas, Dampf, Nebel

94/9/EG

EN 50014:1997; EN 50020:1994; EN 50284:1999

Zundschutzart Eigensicherheit

Einschrankung durch nachfolgend genannte Bedingungen

CE 0102

II 1G EEx ia IIC T6

PTB 00 ATEX 2048 X

NJ 4-12GM-N...

≤ 45 nF ; Eine Kabellange von 10 m ist berucksichtigt.

≤ 50 μ H ; Eine Kabellange von 10 m ist berucksichtigt.

Gefahrlche elektrostatische Aufladungen des fest angeschlossenen Kabels sind ab folgenden Langen zu beachten:

96 cm

48 cm

7 cm

Das Betriebsmittel ist entsprechend den Angaben im Datenblatt und dieser Betriebsanleitung zu betreiben.

Die EG-Baumusterprufbescheinigung ist zu beachten. Die besonderen Bedingungen sind einzuhalten!

Die Temperaturbereiche, abhangig von der Temperaturklasse, sind der EG-Baumusterprufbescheinigung zu entnehmen.

Achtung: Temperaturtabelle fur Kategorie 1 benutzen !!! Der 20 % Abschlag nach EN 1127-1:1997 wurde in der Temperaturtabelle fur Kategorie 1 bereits durchgefuhrt.

Die fur die Verwendung bzw. den geplanten Einsatzzweck zutreffenden Gesetze bzw. Richtlinien und Normen sind zu beachten. Die Eigensicherheit ist nur in Zusammenschaltung mit einem entsprechend zugehorigen Betriebsmittel und gema dem Nachweis der Eigensicherheit gewahrleistet. Das zugehorige Betriebsmittel muss die Anforderungen der Kategorie "ia" erfullen und eine galvanische Trennung zwischen Versorgungs- und Signalstromkreis besitzen.

Der Sensor ist vor starken elektromagnetischen Feldern zu schutzen.

An Betriebsmitteln, welche in explosionsgefahrdeten Bereichen betrieben werden, darf keine Veranderung vorgenommen werden.

Reparaturen an diesen Betriebsmitteln sind nicht moglich.

Der Sensor ist vor mechanischen Beschadigungen zu schutzen.

Elektrostatische Aufladungen der Metallgehauseile mussen vermieden werden. Gefahrlche elektrostatische Aufladungen der Metallgehauseile konnen durch Einbeziehen dieser Metallgehauseile in den Potenzialausgleich vermieden werden.

Betriebsanleitung

Elektrische Betriebsmittel fur explosionsgefahrdete Bereiche

Geratekategorie 2G

Richtlinienkonformitat

Normenkonformitat

CE-Kennzeichnung

Ex-Kennzeichnung

EG-Baumusterprufbescheinigung

Zugeordneter Typ

Wirksame innere Kapazitat C_i

Wirksame innere Induktivitat L_i

Allgemeines

Hochstzulassige Umgebungstemperatur

Installation, Inbetriebnahme

Instandhaltung, Wartung

Besondere Bedingungen

Schutz vor mechanischen Gefahren

Elektrostatische Aufladung

zur Verwendung in explosionsgefahrdeten Bereichen von Gas, Dampf, Nebel


94/9/EG

EN 50014:1997, EN 50020:1994

Zundschutzart Eigensicherheit

Einschrankung durch nachfolgend genannte Bedingungen

 b102

 II 1G EEx ia IIC T6

PTB 00 ATEX 2048 X

NJ 4-12GM-N...

≤ 45 nF ; Eine Kabellange von 10 m ist berucksichtigt.

≤ 50 μ H ; Eine Kabellange von 10 m ist berucksichtigt.

Das Betriebsmittel ist entsprechend den Angaben im Datenblatt und dieser Betriebsanleitung zu betreiben. Die EG-Baumusterprufbescheinigung ist zu beachten. Die Besonderen Bedingungen sind einzuhalten!

Die Temperaturbereiche, abhangig von der Temperaturklasse, sind der EG-Baumusterprufbescheinigung zu entnehmen.

Die fur die Verwendung bzw. den geplanten Einsatzzweck zutreffenden Gesetze bzw. Richtlinien und Normen sind zu beachten. Die Eigensicherheit ist nur in Zusammenschaltung mit einem entsprechend zugehorigen Betriebsmittel und gema dem Nachweis der Eigensicherheit gewahrleistet. Der Sensor ist vor starken elektromagnetischen Feldern zu schutzen.

An Betriebsmitteln, welche in explosionsgefahrdeten Bereichen betrieben werden, darf keine Veranderung vorgenommen werden.

Reparaturen an diesen Betriebsmitteln sind nicht moglich.

Der Sensor ist vor mechanischen Beschadigungen zu schutzen.

Elektrostatische Aufladungen der Metallgehauseile mussen vermieden werden. Gefahrliche elektrostatische Aufladungen der Metallgehauseile konnen durch Einbeziehen dieser Metallgehauseile in den Potenzialausgleich vermieden werden.