



Entdecken Sie neue Technologien und entscheiden Sie sich für die Marke von Motip Dupli.



Europäischer Marktführer im Bereich Lackaerosole und Lackstifte.

Hochleistungsbodenfarbe 2K LINEMARKER

Physikalische und chemische Daten:

- **Farbtöne:**
weiß, verkehrsgelb, rot, blau
- **Haltbarkeit:**
3 Jahre bei sachgerechter Lagerung (10 bis 25 °C, relative Luftfeuchte von max. 60%)
- **Ergiebigkeit:**
Je nach Beschaffenheit und Farbe des Untergrundes reichen 500 ml bei Sprühbreite von 5 cm für ca. 50 m (ca. 20 Parkplatzmarkierungen à 2,50 m Länge)
- **Trocknung (bei 20 °C, 50 % relative Luftfeuchte):**
Staubtrocken: nach ca. 45 Minuten
begebar: nach ca. 6 Stunden
voll belastbar: nach ca. 12 Stunden
- **Gebinde: Maximales Nennvolumen**
Aerosoldosen = 500 ml

2-Komponenten Farbe

Gebrauchsanleitung

Vor der Anwendung die Achtungstexte stets sorgfältig lesen und beachten!

1. Die zu markierende Fläche muss trocken, fettfrei und sauber sein
2. Schutzkappe am Dosenboden entfernen und den Stift mithilfe des eingelegten Ringes bis zum Anschlag herausziehen. Dadurch wird das Messer aufgestellt und das Messer durchstößt die Wand der Aluminiumkartusche
3. Durch anschließende 360° Drehung wird die Kartusche komplett geöffnet und der Härter freigesetzt
4. Durch kräftiges Schütteln der Dose wird nun die A-Komponente mit dem Härter im richtigen, vorgegebenden Mischungsverhältnis vermischt
5. Dose 2 Minuten gründlich schütteln, Probesprühen
6. Bei Anwendung im Speedliner² Markierwagen bitte die entsprechende Anleitung beachten



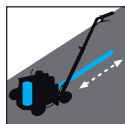
sehr schnelle
Trocknung



für Innen- und
Außenbereiche



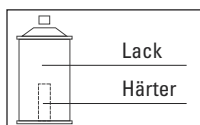
sehr hohe
Belastbarkeit



Speedliner²
kompatibel

Unsere Empfehlung: Nach dem Auslösen Verarbeitung innerhalb 60 Minuten.

Technik:



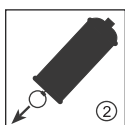
Lack

Härter

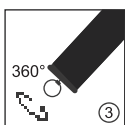
Aktivierung:



Schutzkappe
entfernen



Metallring
ziehen



Metallring
drehen

Markierfarbe LINEMARKER

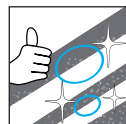
Physikalische und chemische Daten:

- **Farbtöne:**
weiß, gelb, verkehrsgelb, rot, blau, grün, grau, schwarz
- **Haltbarkeit:**
10 Jahre bei sachgerechter Lagerung (10 bis 25 °C, relative Luftfeuchte von max. 60%)
- **Ergiebigkeit:**
Je nach Beschaffenheit und Farbe des Untergrundes reichen 500 ml bei Sprühbreite von 5 cm für ca. 100 m (ca. 40 Parkplatzmarkierungen à 2,50 m Länge), 750 ml bei Sprühbreite von 5 cm für ca. 150 m (ca. 60 Parkplatzmarkierungen à 2,50 m Länge)
- **Trocknung (bei 20 °C, 50 % relative Luftfeuchte):**
Staubtrocken: nach ca. 10 Minuten
Griffest: nach 30 Minuten
Durchtrocknung: nach 24 Stunden
Überarbeitbar: nach 24 Stunden
- **Gebinde: Maximales Nennvolumen**
Aerosoldosen = 500 ml bzw. 750 ml

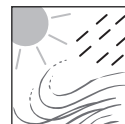
Gebrauchsanleitung

Vor der Anwendung die Achtungstexte stets sorgfältig lesen und beachten!

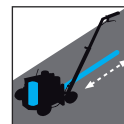
1. Die zu markierende Fläche muss trocken, fettfrei und sauber sein
2. Dose ca. 3 Minuten schütteln
3. Nach dem hörbaren Aufschlagen der Kugeln noch ca. 1 Minute lang kräftig schütteln
4. An unauffälliger Stelle probesprühen
5. Sprühentfernung ca. 25 cm
6. Gewünschte Markierung aufsprühen
7. Bei Anwendung im Speedliner² Markierwagen bitte die entsprechende Anleitung beachten



scharfe
Kanten



Licht- und
Wasserfest



Speedliner²
kompatibel

**Anwendungsvideo
für den Markierwagen Speedliner²**

www.kroschke.eu/motipdupli