

## MXqs "ONE KLICK" LOCHSÄGENSYSTEM

Erleben Sie die Zukunft der Aufnahme-Systeme: schneller, besser und effizienter als alle anderen vorhandenen Systeme auf dem Markt.

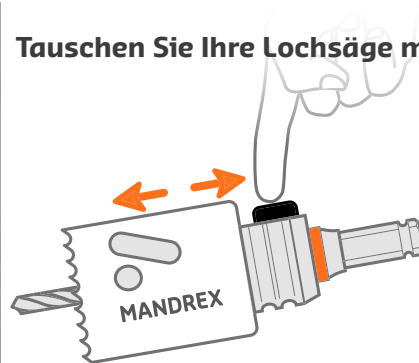


### MXqs



1

**Tauschen Sie Ihre Lochsäge mit EINEM KLICK aus**



Um einen anderen Lochsäge-Durchmesser zu verwenden, drücken Sie die Taste und wechseln Sie die Lochsäge.



2

**Zuvor gebohrte Löcher vergrößern**




Ganz einfach! Jetzt können das kleinere Loch verwenden, um die Lochsäge zu zentrieren. Es ist einfach, ein Loch mit dem gewünschten Durchmesser zu bohren. Ein zusätzlicher Adapter ist erforderlich.



3

**Werfen Sie den Bohrkern mit EINEM KLICK aus**

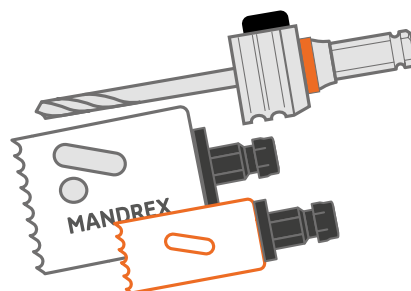


Drücken Sie einfach auf den Knopf und bewegen Sie die Lochsäge vor und zurück zum Lösen des Bohrkerns. Bohren Sie das nächste Loch einfach und schnell - ohne Mühe oder Wartezeit.



4

**1 Aufnahme für große und kleine Lochsagen**



Nur eine Aufnahme für alle Lochsäge-Durchmesser erforderlich. Sie benötigen keine 2 Aufnahmedorne für große und kleine Durchmesser mehr.


Ersetzen und befestigen Sie jede  
Lochsäge mit EINEM KLICK



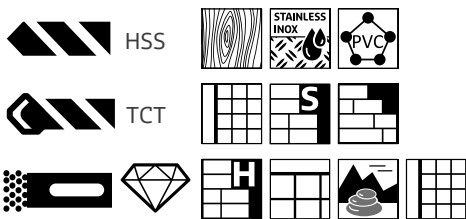
ONE  
CLICK

Für alle Bohrmaschinen

SDS+ 8,5 11 P



Für jedes Material gibt es einen  
geeigneten Zentrierbohrer



Ein Aufnahmedorn für  
kleine & große Lochsägedurchmesser

Ø14-210mm



Einfaches Drücken und Ziehen reicht zum Wechseln der Lochsäge. Mit den MXqs-Aufnahmedornen benötigen Sie nur einen Aufnahmedorn für kleine und große Lochsägen. Mit unserem einzigartigen ONE KLICK Aufnahmensystem dauert es nur Sekunden. Das einzigartige Mandrex MXqs-System stellt Ihnen alle Vorteile mit einem KLICK zur Verfügung.

Drücken Sie einfach den Knopf und sparen Sie Zeit, Nerven und Geld!



Das patentierte ONE KLICK Mandrex MXqs System ist in den Niederlanden über Mandrex Hole Saw System für den weltweiten Vertrieb lizenziert.