

## RAU

### Werkbank

#### Serie 8000

Höhe x Breite x Tiefe 840 - 1040 x 1250 x 900 mm, Tischplatte aus Buche-Massivholz, mit Lackleinölung, Traglast 1250 kg, Gestellausführung 4-Fußgestell mit 2 Fußpaaren, Ausstattung: 3 Schubladen, 2 Ablageböden, Verschießbar mit Stiftzylinderschloss, Gestell mit schlag- und kratzfester Pulverbeschichtung in RAL7035 Lichtgrau, Front mit schlag- und kratzfester Pulverbeschichtung in RAL5010 Enzianblau



# RAU.



Artikelnummer: 230829



#### Werkbank




- Höhe x Breite x Tiefe 840 - 1040 x 1250 x 900 mm
- Tischplatte aus Buche-Massivholz, mit Lackleinölung
- Plattenstärke 40 mm
- Traglast 1250 kg
- Höhenverstellung über C-Profilstahl mit Lochraster
- Gestellausführung 4-Fußgestell mit 2 Fußpaaren
- Ausstattung: 3 Schubladen, 2 Ablageböden
- Schubladen Höhe 3x180 mm
- Schubladennutzmaß Breite x Tiefe 490 x 560 mm, Nutzhöhe = Fronthöhe - 15 mm



- Traglast je Schublade 100 kg
- Schubladen rollengelagert mit Selbsteinlauf, Auszug 90 %
- Mit durchgehender Griffleiste ErgoScript® mit alufarbenem Overlay und Klarsichtabdeckung
- Mit Beschriftungsfeld
- Verschießbar mit Stiftzylinderschloss
- Konstruktion aus Stahl, verschweißt
- Gestell mit schlag- und kratzfester Pulverbeschichtung in RAL7035 Lichtgrau
- Front mit schlag- und kratzfester Pulverbeschichtung in RAL5010 Enzianblau
- Die Anlieferung erfolgt fertig montiert
- 5 Jahre Garantie

## Technische Details






|                                  |                              |                          |                                  |
|----------------------------------|------------------------------|--------------------------|----------------------------------|
| Möbeltyp                         | Tisch                        | Auszugsführung Schublade | rollengelagert mit Selbsteinlauf |
| Tischtyp                         | Werkbank                     | abschließbar             | ja                               |
| Gestellausführung                | 4-Fußgestell mit 2 Fußpaaren | Griff                    | durchgehende Griffleiste         |
| Höhe                             | 840-1040 mm                  | Beschriftungsfeld        | ja                               |
| Breite                           | 1250 mm                      | Material Platte          | Buche-Massivholz                 |
| Tiefe                            | 900 mm                       | Oberfläche Platte        | mit Lackleinölung                |
| Stärke Platte                    | 40 mm                        | Farbe Platte             | Buche                            |
| Tiefe Platte                     | 900 mm                       | Material Gestell         | Stahl                            |
| Traglast                         | 1250 kg                      | Oberfläche Gestell       | pulverbeschichtet                |
| höhenverstellbar                 | ja                           | Farbe Gestell            | lichtgrau // RAL7035             |
| Höhenverstellung durch           | C-Profilstahl mit Lochraster | Oberfläche Front         | pulverbeschichtet                |
| Werkbank Ausstattung             | 3 Schubladen, 2 Ablageböden  | Farbe Front              | enzianblau // RAL5010            |
| Schubladen Anzahl x Höhe         | 3x180 mm                     | Material Verarbeitung    | verschweißt                      |
| Nutzbreite Schublade             | 490 mm                       | Schließsystem            | Stiftzylinderschloss             |
| Nutztiefe Schublade              | 560 mm                       | fahrbar                  | nein                             |
| Nutzhöhe Schublade (detailliert) | Fronthöhe - 15 mm            | Anlieferung              | fertig montiert                  |
| Schubladentraglast               | 100 kg                       | Garantie                 | 5 Jahre                          |
| Auszug Schublade                 | 90 %                         | Gewicht                  | 113 kg                           |

## Zubehör

|        |   |   |
|--------|---|---|
| 230961 |  | Aufbauelement für Werkbank, Höhe x Breite x Tiefe 900 x 1250 x 350 mm, Traglast 100 kg, aus Stahl mit schlag- und kratzfester Pulverbeschichtung in blau, Ausstattung: 1 Stützenpaar, 2 Lochplatten, 1 neigbare Metallablage, 1 Halteschiene für Sichtlagerkästen   |
| 230967 |  | Aufbauelement für Werkbank, Höhe x Breite x Tiefe 1130 x 1250 x 3500 mm, Traglast 100 kg, aus Stahl mit schlag- und kratzfester Pulverbeschichtung in RAL7035 Lichtgrau, Ausstattung: 1 Befestigungssatz mit 2 Systemstützen, 1 Lochplatte, 1 Etagenbord, 1 Halteschiene für Sichtlagerkästen                                     |
| 230975 |  | Aufbauelement für Werkbank, Höhe x Breite x Tiefe 1130 x 1250 x 350 mm, Traglast 100 kg, aus Stahl mit schlag- und kratzfester Pulverbeschichtung in RAL7035 Lichtgrau, Ausstattung: 1 Befestigungssatz mit 2 Systemstützen, 2 Lochplatten, 1 neigbare Metallablage, 1 Halteschiene für Sichtlagerkästen, 1 Flachbildschirmhalter |

|        |   |  |
|--------|---|--|
| 230982 |  | Aufbauelement für Werkbank, Höhe x Breite x Tiefe 1130 x 1250 x 350 mm, Traglast 100 kg, aus Stahl mit schlag- und kratzfester Pulverbeschichtung in RAL7035 Lichtgrau, Ausstattung: 1 Befestigungssatz mit 2 Systemstützen, 1 Lochplatte, 1 Etagenbord, 1 Halteschiene für Sichtlagerkästen, 1 Flachbildschirmhalter, 1 Kartonagenmagazin                         |
| 230990 |  | Aufbauelement für Werkbank, Höhe x Breite x Tiefe 1380 x 1250 x 350 mm, Traglast 100 kg, aus Stahl mit schlag- und kratzfester Pulverbeschichtung in RAL7035 Lichtgrau, Ausstattung: 1 Befestigungssatz mit 2 Systemstützen, 1 Lochplatte, 1 Etagenbord, 1 Halteschiene für Sichtlagerkästen, 1 Auslegerpaar, 2 Laufschienen, 1 Laufwagen mit Karabiner, 1 Leuchte |

## Dazu passt auch ...

|        |  |  |
|--------|--|--|
| 149865 |   | Sichtlagerkasten, Höhe x Breite x Tiefe 60 x 100 x 100 mm, Aus Polypropylen in rot   |
| 184411 |   | Anti-Ermüdungsmatte, Meterware, Höhe x Breite 12 x 600 mm, max. Länge 18300 mm, Aus PVC mit Hammerschlagoberfläche in schwarz, fördert Entlastung von Rücken und Beinen, Beständig gegen Abnutzung |
| 195726 |   | Parallelschraubstock, Backenbreite 140 mm, Spannweite 180 mm, Mit angeschmiedeten Rohrspannbacken, Aus Stahl in blau   |
| 225020 |   | Schubladenmagazin, Höhe x Breite x Tiefe 525 x 300 x 135 mm, 10 Schublade(n), Schubladen in weiß transluzent   |
| 508821 |  | Stehhilfe, Sitz aus PU-Schaum in schwarz, Sitz Höhe 600 - 850 mm, Gestell aus Stahl mit schlag- und kratzfester Pulverbeschichtung in schwarz  |